

ØKONOMISK FAKTAARK 3. KVARTAL, 2013

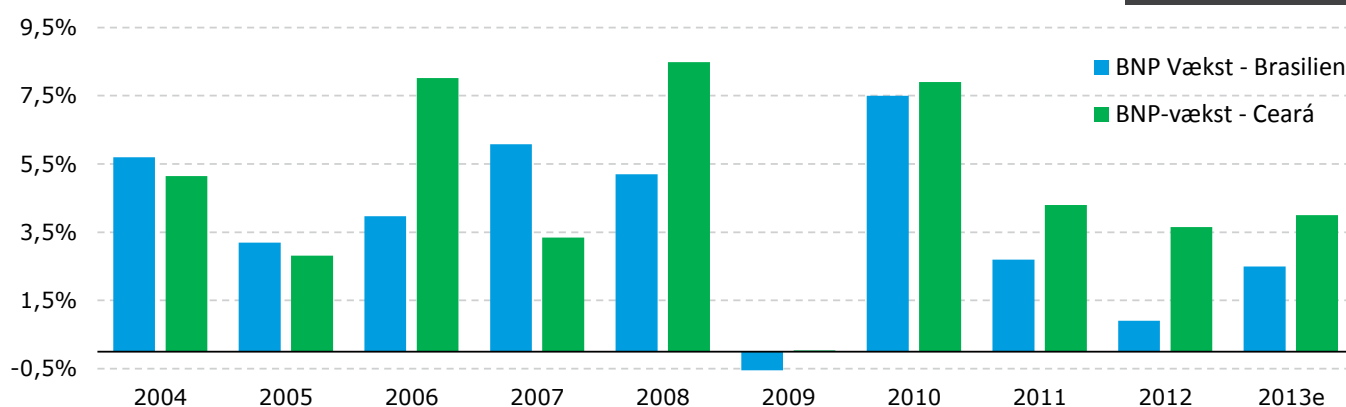
BRASILLEN

Data og konsensusforventninger	2013	2013*
BNP vækst - 2013 forventninger	-	2,5 %*
Arbejdsløshed - (juli)	5,3 %	-
Offentlig gæld/BNP (aug.)	33,8%	-
Inflation (IPCA p.a.) - sept. og forventning 2013.	5,86 %	5,82 %*
Renten (SELIC p.a.)	9,50 %	-
Valutakurs (BRL/DKK) (10. okt.)	2,49	-
Betalingsbalancens løbende poster/BNP	-3,93 %	-
CDI, månedlig indlånsrente (sep.)	0,70 %	-
INCC byggeprisindeks (p.a.) - (aug.)	7,86 %	-

* - forventet for hele året

BNP-VÆKST, 2004-2013

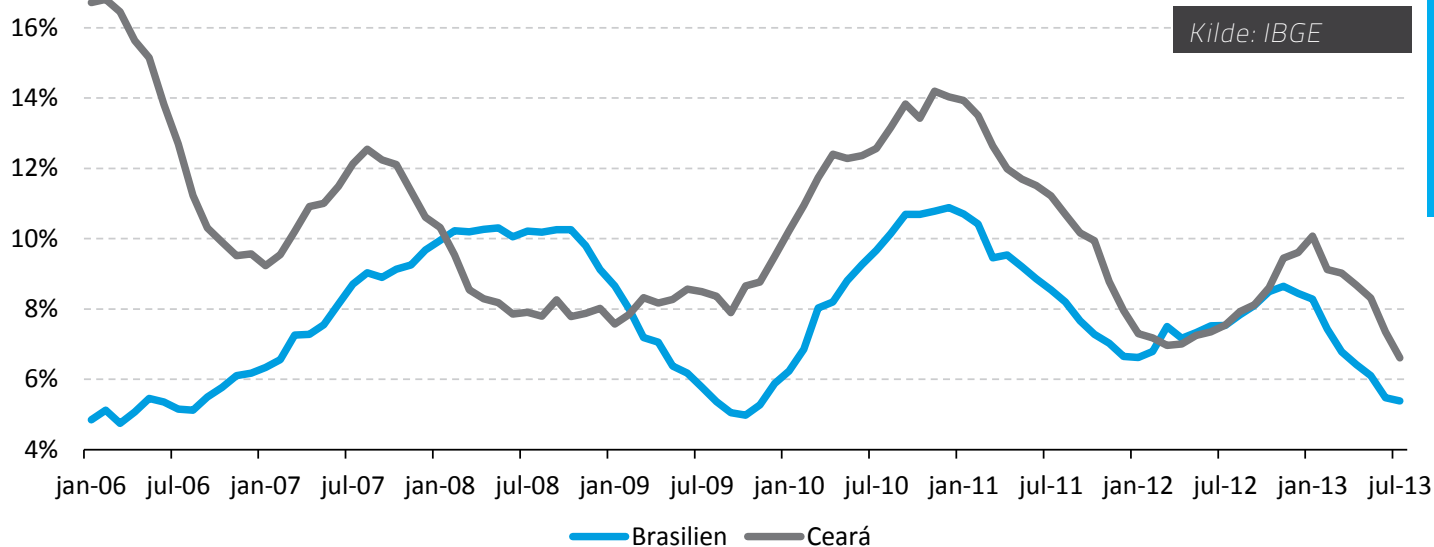
Kilde: IBGE



BNP-vækstede i andet kvartal med 3,3 % å/å i Brasilien og forventningerne for hele 2013 ligger på **ca. 2,5 %**. I delstaten Ceará forventes væksten at være 4 % i 2013 - et niveau over det samlede Brasilien.

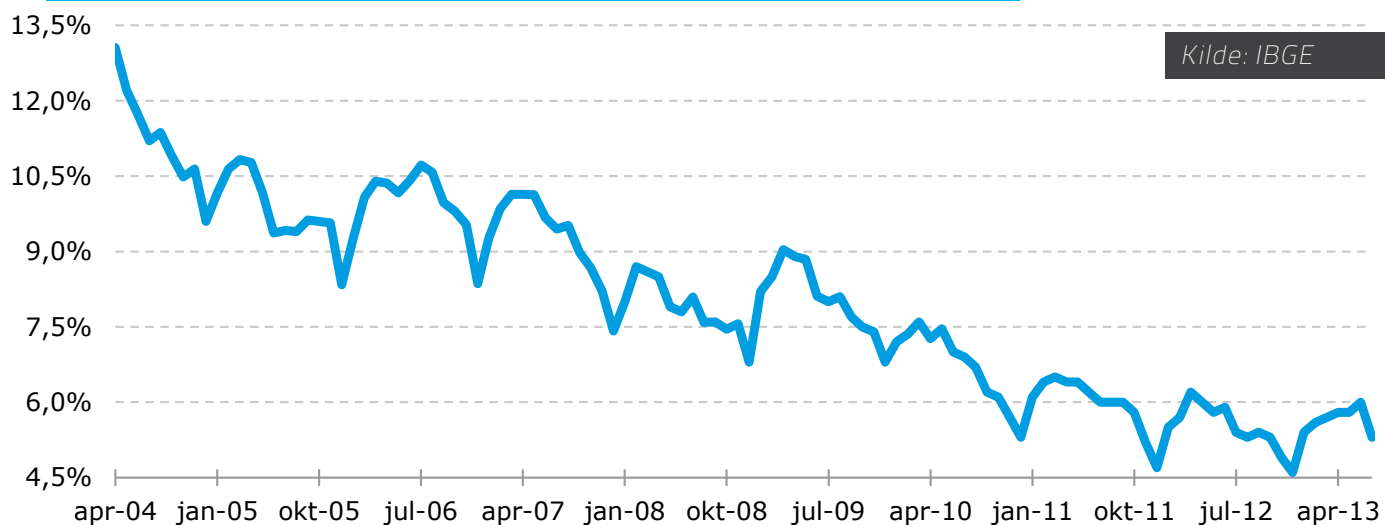
BRASILIEN

DETAILHANDEL VÆKST I SALGSVOLUMEN Å/Å, 2006-2013



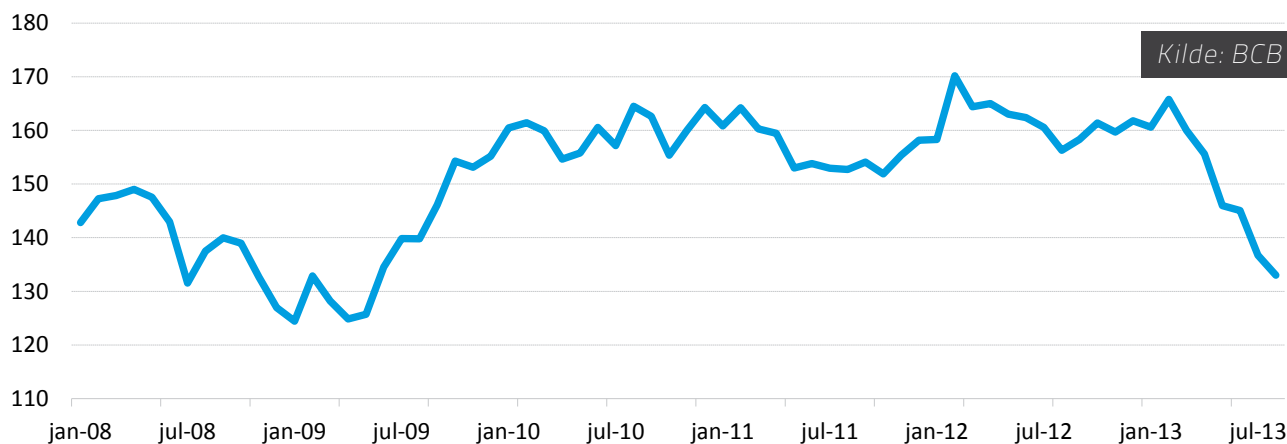
Salgsvolumen i detailhandlen vokser med **5,4 % å/å** akkumuleret over de sidste 12 måneder i juli i Brasilien, mens volumen i delstaten Ceará vokser med **6,6 % å/å**.

ARBEJDSLØSHEDSRATE, 2004-2013



Arbejdsløshedsraten i Brasilien var **5,3 %** i juli.

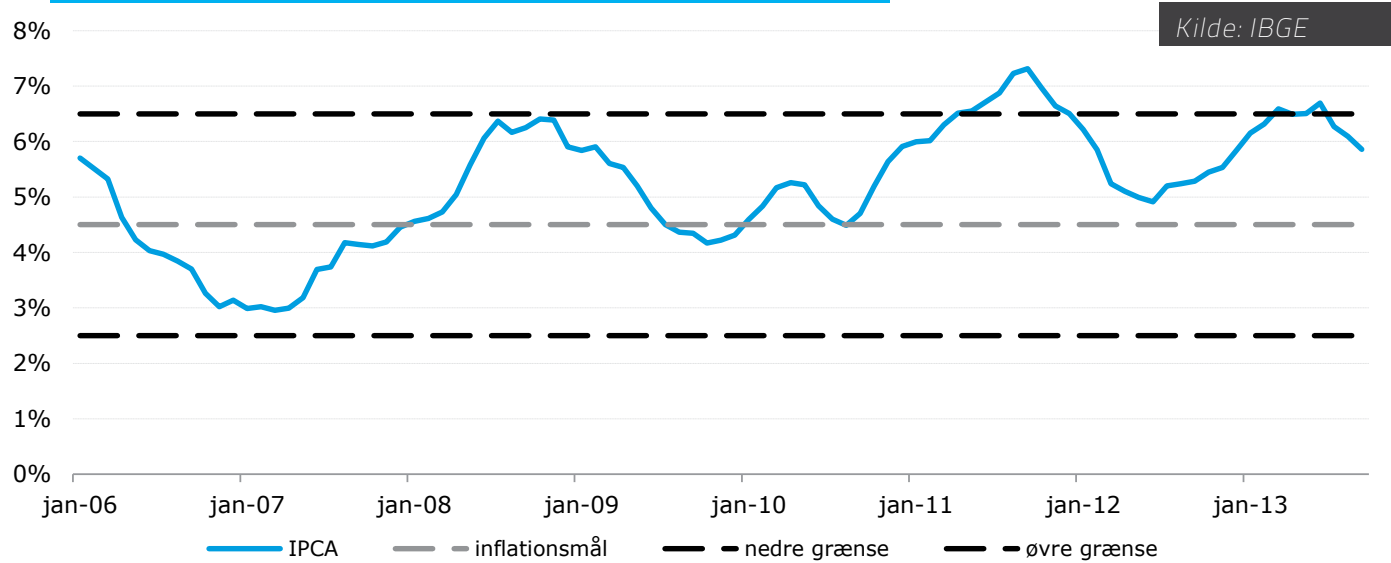
FORBRUGERTILLID (ICC), 2008-2013



Indekset for forbrugertillid er faldende og ligger i maj på 133. (200 indikerer absolut optimisme & 0 absolut pessimisme)

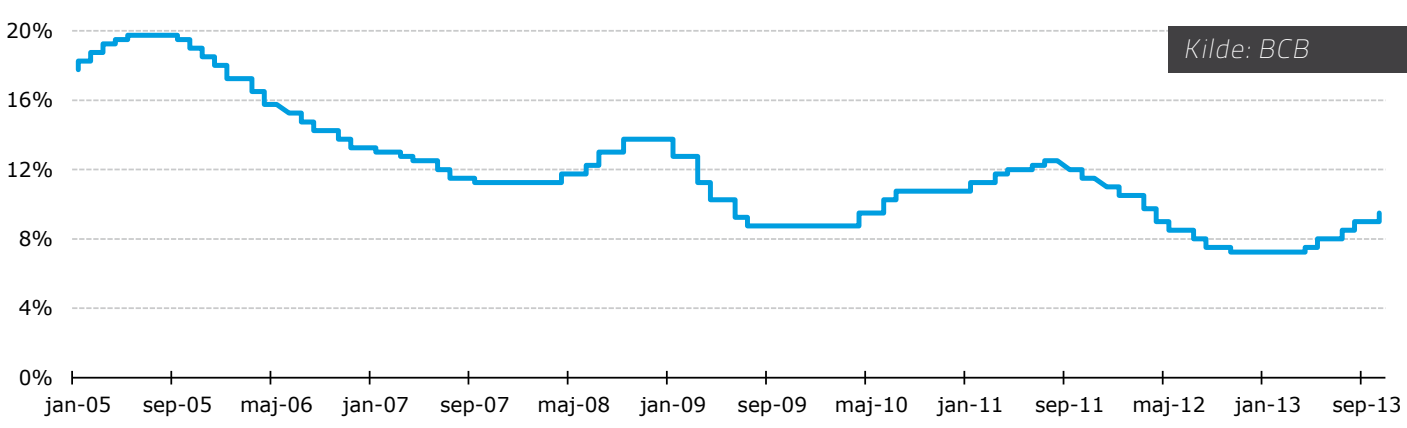
BRASILLEN

INFLATION AKKUMULERET Å/Å, 2006-2013



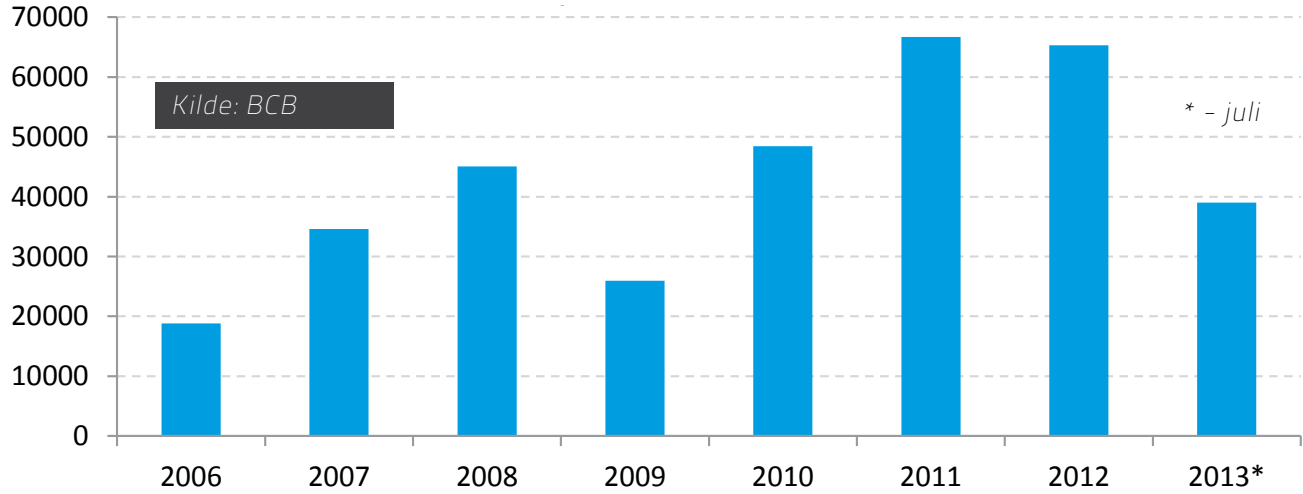
Den 12-måneders akkumulerede inflation var **5,86 % pa.** i september, hvilket er indenfor inflationsmålsætningen på 4,5 % p.a. +/- 2 %-point.

DEN LEDENDE RENTE - SELIC, 2005-2013



Ved Banco Central de Brasils (BCB) seneste møde d. 9. oktober blev Selic-renten hævet med 0,5 %-point til **9,5 % pa.**

DIREKTE UDENLANDSKE INVESTERINGER, MIO. USD 2005-2013



Direkte udenlandske investeringer (FDI) i Brasilien ligger efter årets første 8 måneder på USD 39,0 mia., hvilket er knap 10 % lavere end samme periode sidste år.

BRASILIEN

KURSUDVIKLING BRL/DKK, 2008-2013



Den brasilianske Real (BRL) handlede den 10. oktober til kurs **2,49 BRL/DKK**. Det er en svækkelse på 9,6 % siden nytår og er 16 % svagere end gennemsnitskursen i 2012.

KURSUDVIKLING USD/BRL, 2008-2013



BRL handles den 10. oktober til kurs **2,20 USD/BRL**. Det er en svækkelse på 7,7 % siden nytår og er 13 % svagere end gennemsnitskursen i 2012.

COLOMBIA

Data og konsensusforventninger	2013	2013*
BNP vækst - 2013 forventninger	-	4 %
Arbejdsløshed - (aug.)	9,4 %	-
Inflation (IPCA p.a.) - aug. 2013	2,16 %	-
Ledende rente p.a	3,25 %	-
Valutakurs (DKK/COP) (10. okt.)	343	-
Betalingsbalancens løbende poster/BNP Q1	-3,2 %	-

* - forventet for hele året

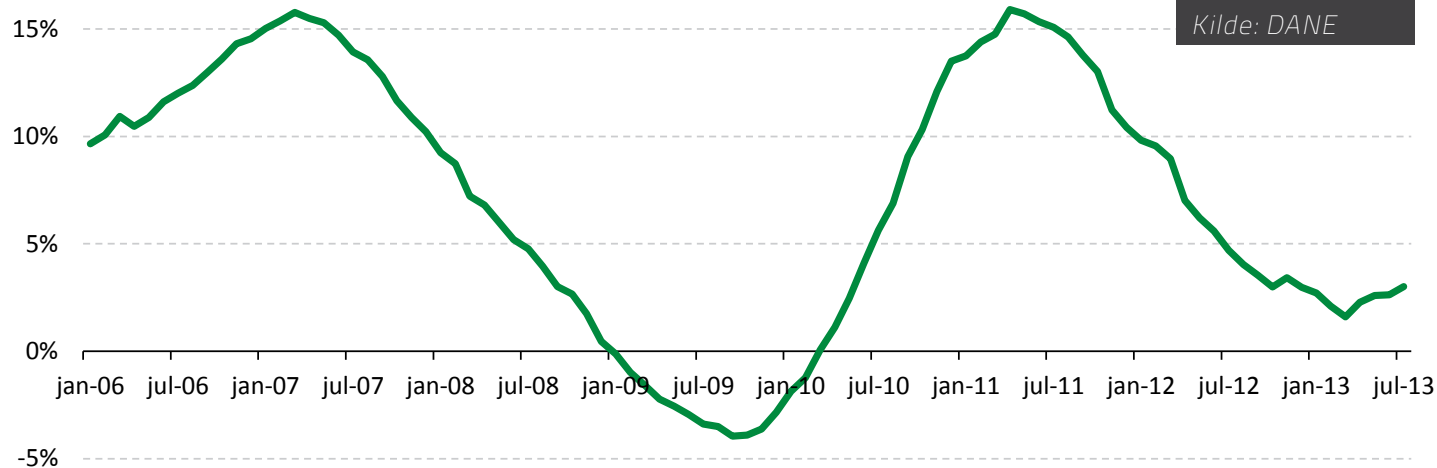
BNP-VÆKST, 2003-2013



Kilde: DANE

BNP-væksten i Colombia var i andet kvartal **4,2 % å/å**. Forventningerne til 2013-væksten ligger på den gode side af 4 % i Colombia.

SALG I DETAILHANDLEN AKK. Å/Å VÆKST, 2006-2013

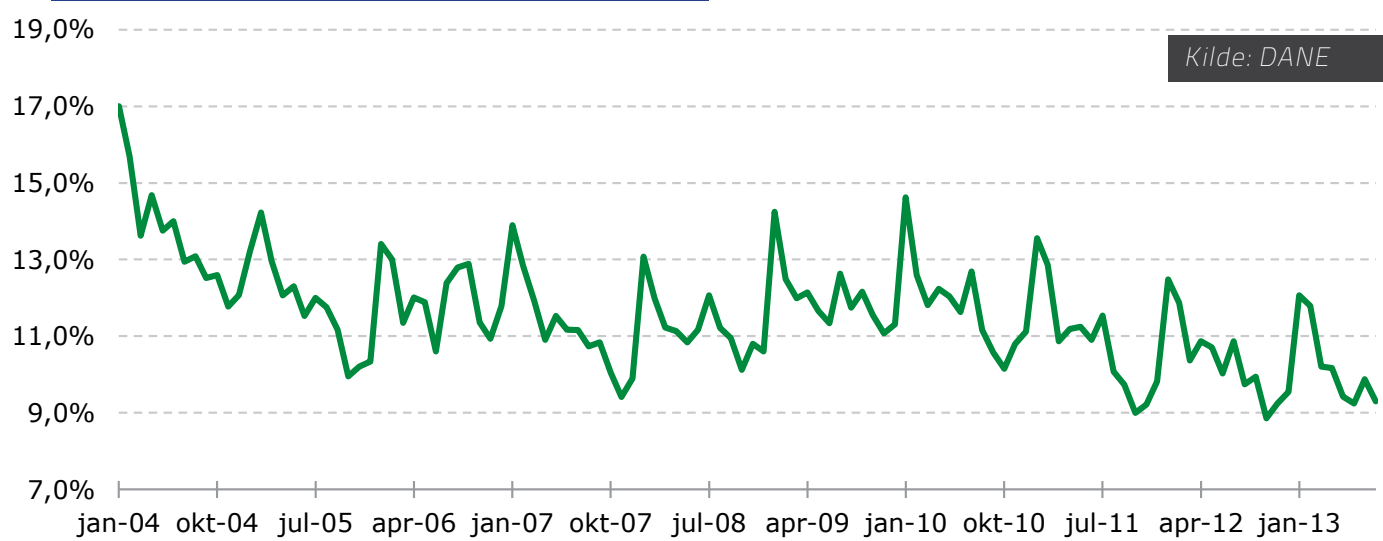


Kilde: DANE

3,0 % å/å - voksede salget i detailhandlen akkumuleret over de sidste 12 måneder i juli.

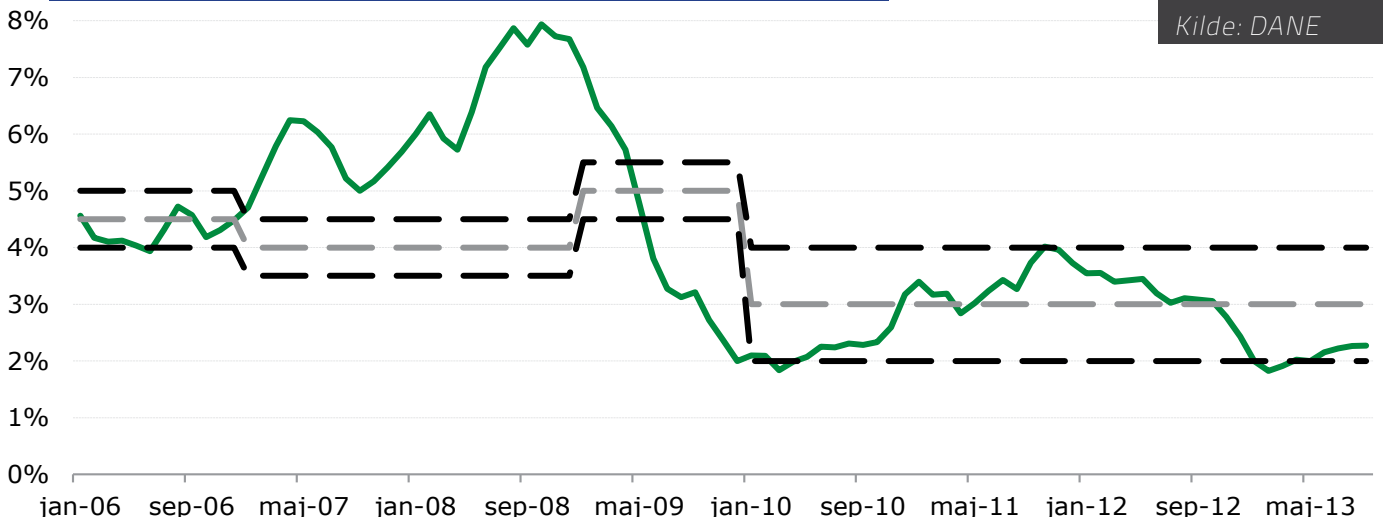
COLOMBIA

ARBEJDSLØSHEDRATE, 2004-2013



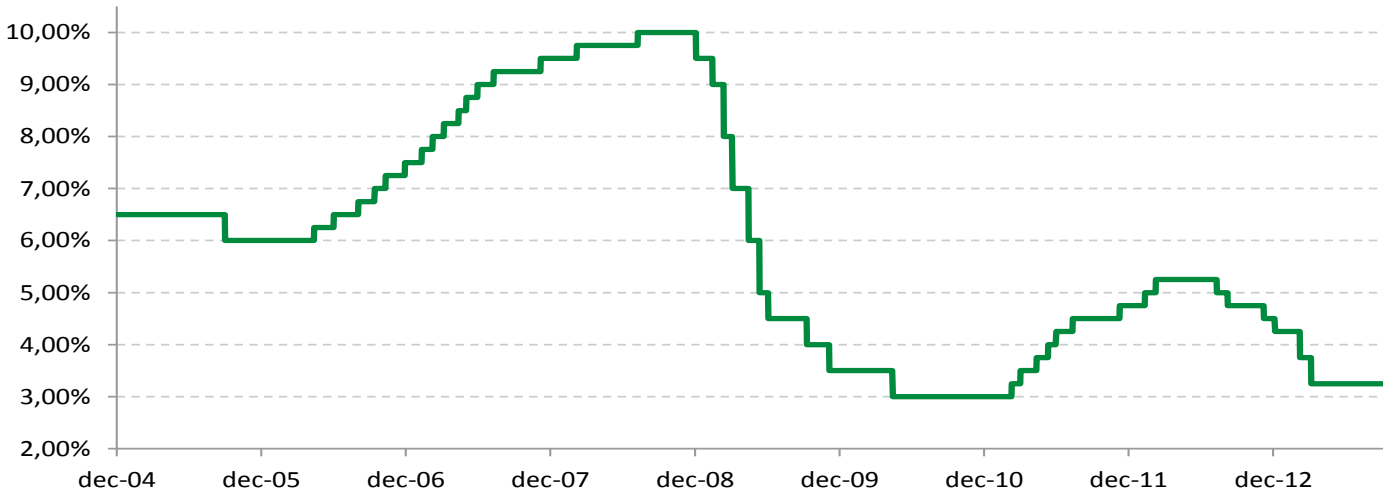
Arbejdsløshedsraten var **9,3 %** i august i Colombia.

INFLATION AKKUMULERET Å/Å, 2006-2013



Den 12-måneders akkumulerede inflation var **2,27 % p.a.** i august, hvilket er i den nederste del af målsætningen på 3 % p.a. +/- 1 %-point.

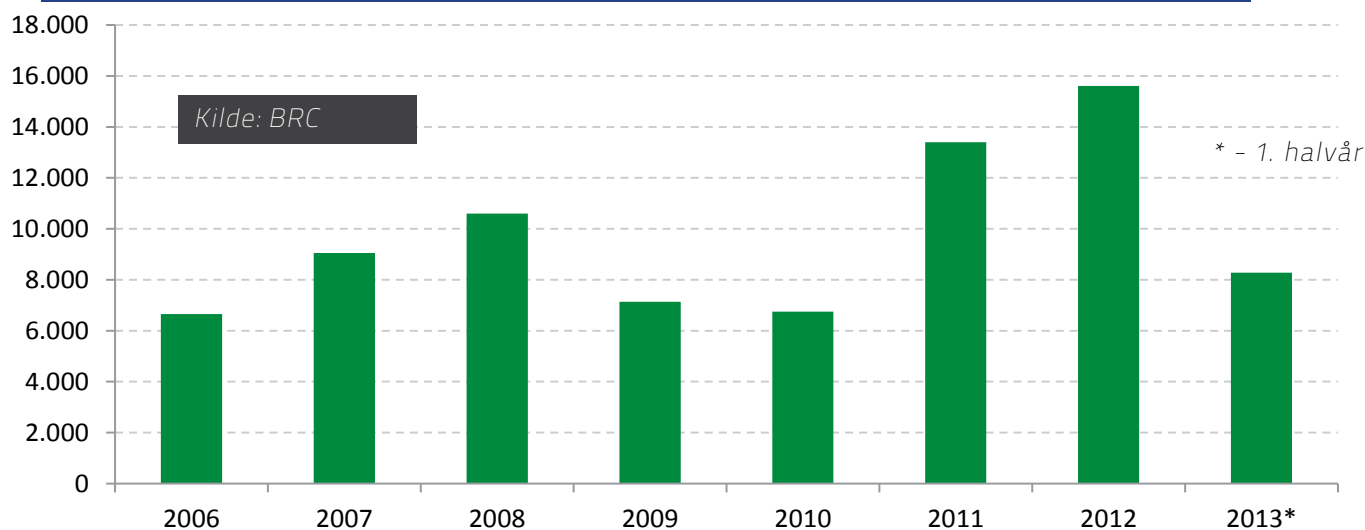
DEN LEDENDE RENTE, 2005-2013



Banco de la Republica de Colombias (BRC) fastholdt ved det seneste rentemøde ultimo september den ledende rente på **3,25 % p.a.**

COLOMBIA

DIREKTE UDENLANDSKE INVESTERINGER, MIO. USD 2005-2013



Direkte udenlandske investeringer i Colombia var USD 8,3 mia. efter første halvår af 2013, hvilket er en stigning på 5 % sammenlignet med samme periode sidste år.

KURSUDVIKLING DKK/COP, 2008-2013



Den colombianske Peso (COP) handlede den 10. oktober til kurs **343 DKK/COP**. Det er en svækkelse af COP på 8,8 % siden nytår og er 10,1 % svagere end gennemsnitskursen i 2012.

KURSUDVIKLING USD/COP, 2008-2013



COP handlede den 10. oktober til kurs **1892 USD/COP**. Det er en svækkelse af COP på 6,4 % siden nytår og er 5,5 % svagere end gennemsnitskursen i 2012.