

ØKONOMISK FAKTAARK 4. KVARTAL, 2013

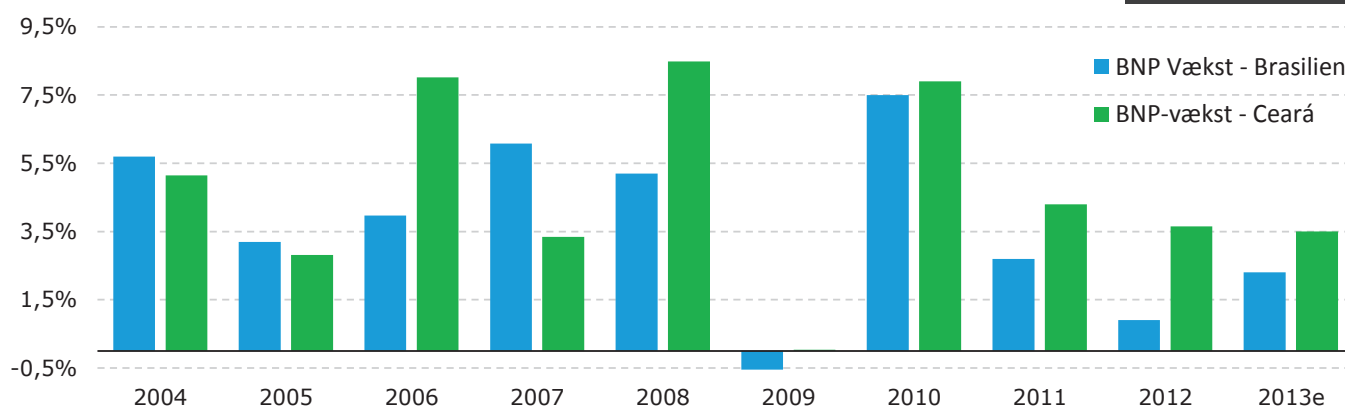
BRASILIE

Data og konsensusforventninger	2013	2013*
BNP vækst - 2013 forventninger	-	2,3 %*
Arbejdsløshed - (nov.)	4,6 %	-
Offentlig gæld/BNP (oct.)	35,1%	-
Inflation (IPCA p.a.) - nov. og forventning 2013.	5,77 %	5,72 %*
Renten (SELIC p.a.)	10,0 %	-
Valutakurs (BRL/DKK) (27. dec.)	2,31	-
Betalingsbalancens løbende poster/BNP (jan-oct)	-3,63 %	-
CDI, månedlig indlånsrente (nov.)	0,71 %	-
INCC byggeprisindeks p.a. - (nov.)	8,16 %	-

* - forventet for hele året

BNP-VÆKST, 2004-2013

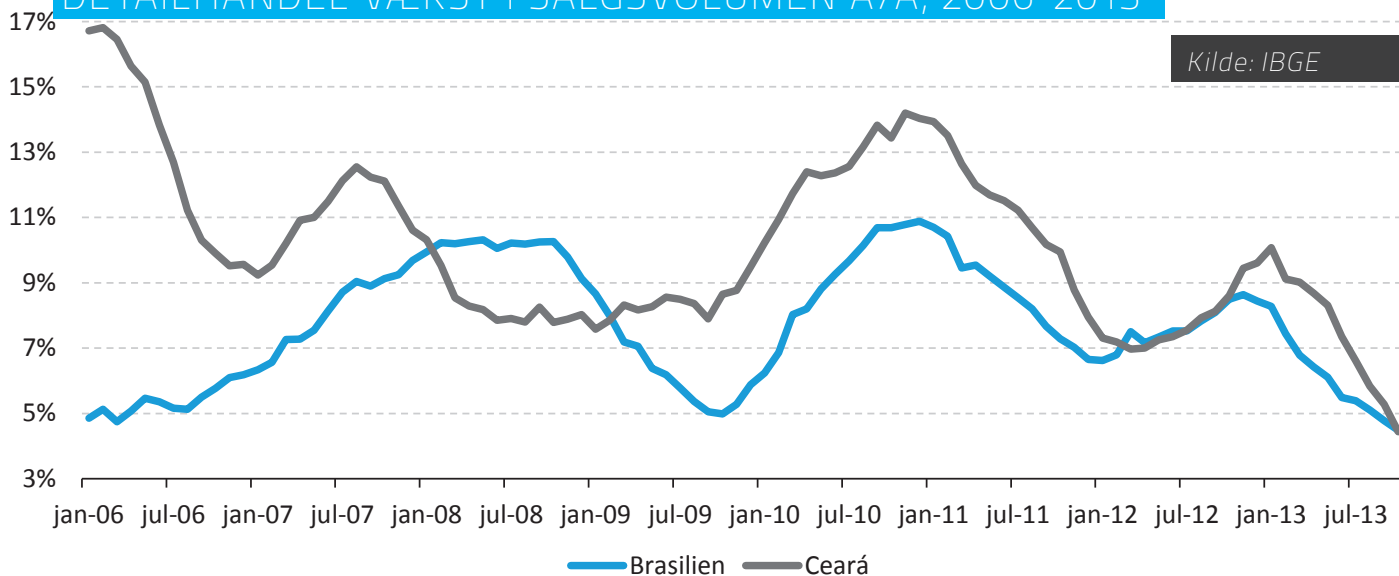
Kilde: IBGE



BNP voksede i tredje kvartal 2013 med **2,2 %** over samme kvartal sidste år i Brasilien og forventningerne for hele 2013 ligger på **2,3 %**. I delstaten Ceará steg BNP med 3,8 % i tredje kvartal 2013 sammenlignet med tredje kvartal i 2012, og væksten i delstaten forventes at være på den gode side af 3 % i 2013.

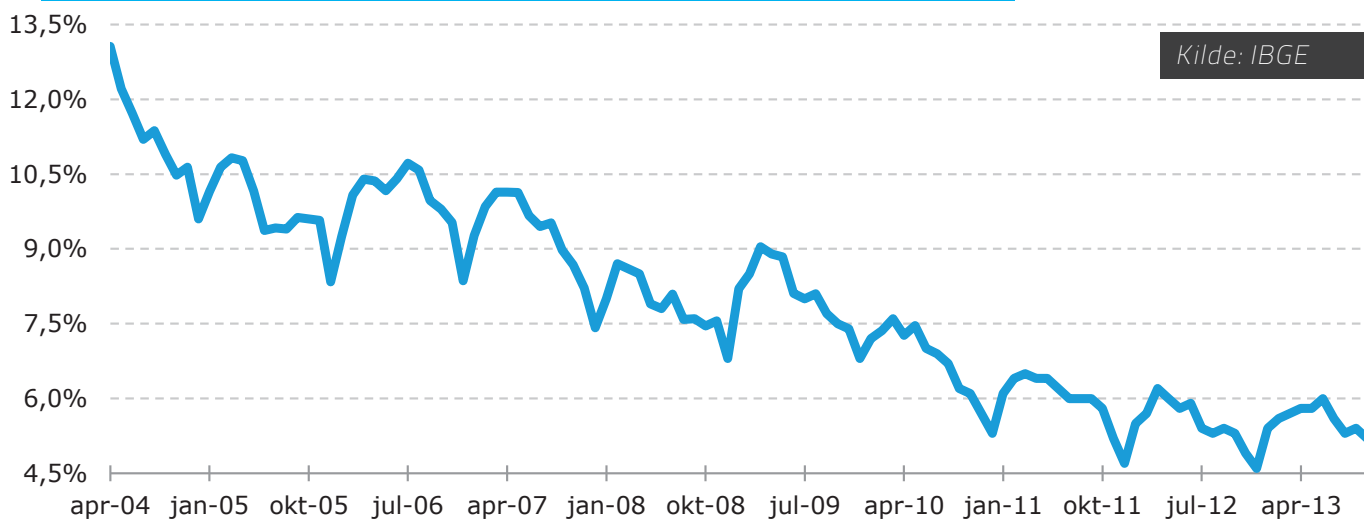
BRASILIEN

DETAILHANDEL VÆKST I SALGSVOLUMEN Å/Å, 2006-2013



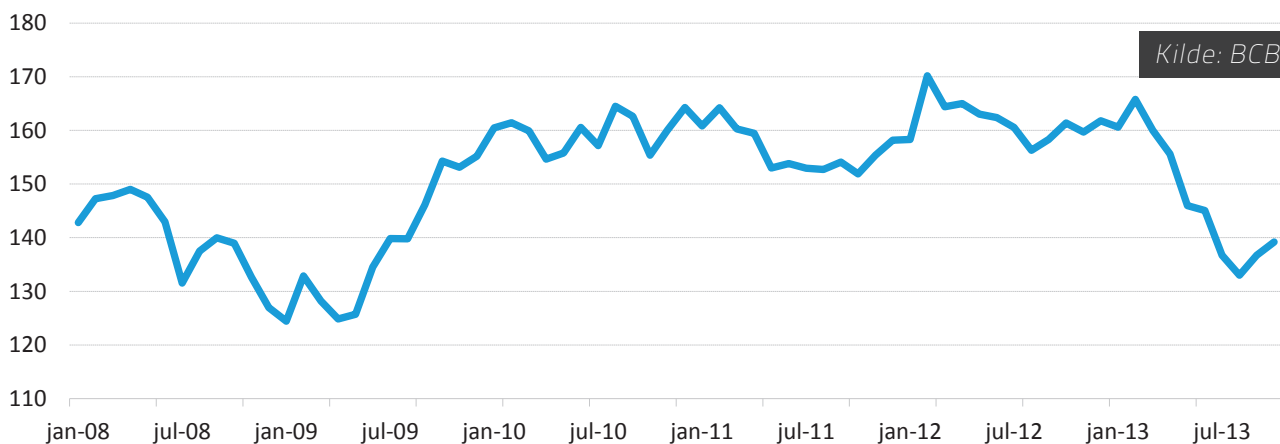
Salgsvolumen i detailhandlen voksede med **4,5 % å/å** akkumuleret over de sidste 12 måneder i juli i Brasilien, mens volumen i delstaten Ceará voksede med **4,4 % å/å**.

ARBEJDSLØSHEDSRATE, 2004-2013



Arbejdsløshedsraten i Brasilien var **4,6 %** i november 2013.

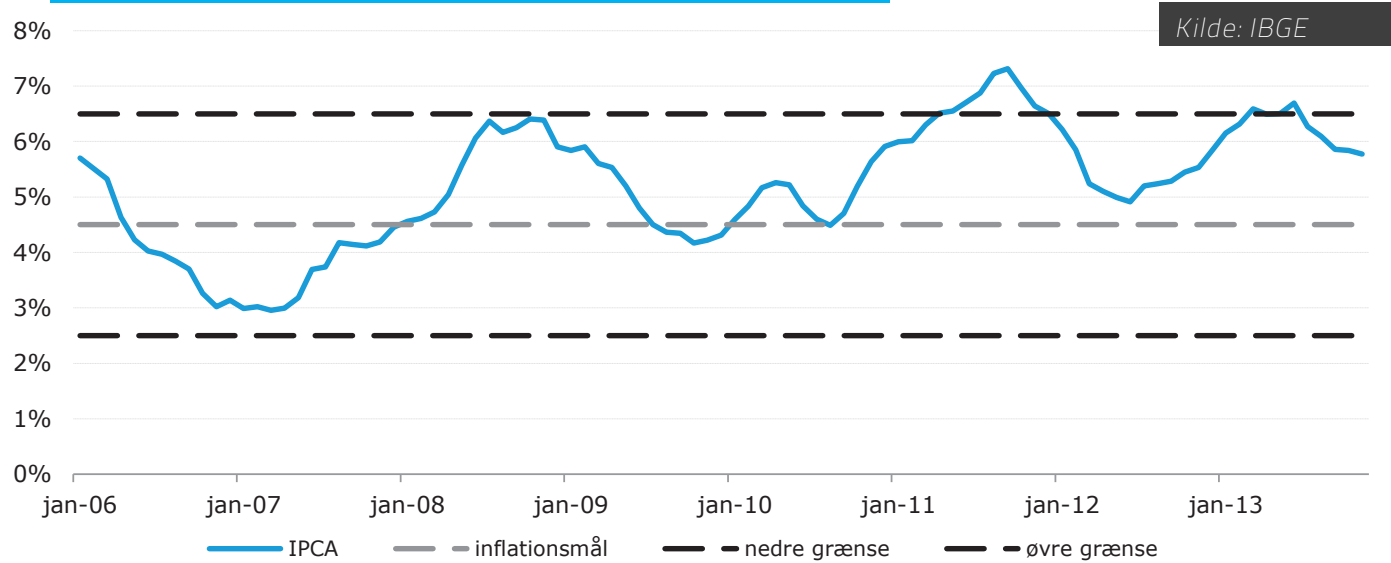
FORBRUGERTILLID (ICC), 2008-2013



Indekset for forbruger er stigende og lå i oktober på 139. (200 indikerer absolut optimisme & 0 absolut pessimisme)

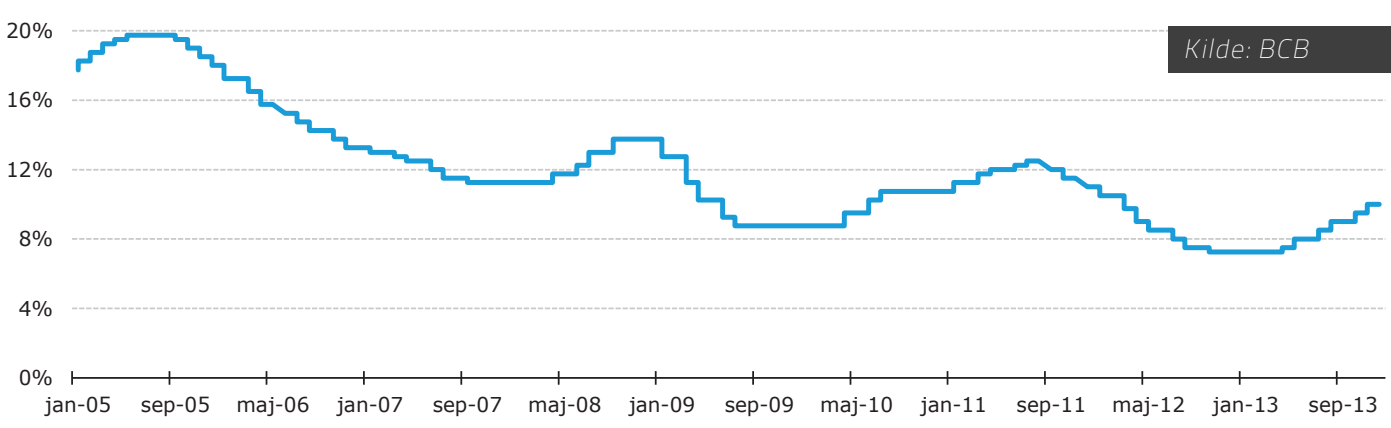
BRASILLEN

INFLATION AKKUMULERET Å/Å, 2006-2013



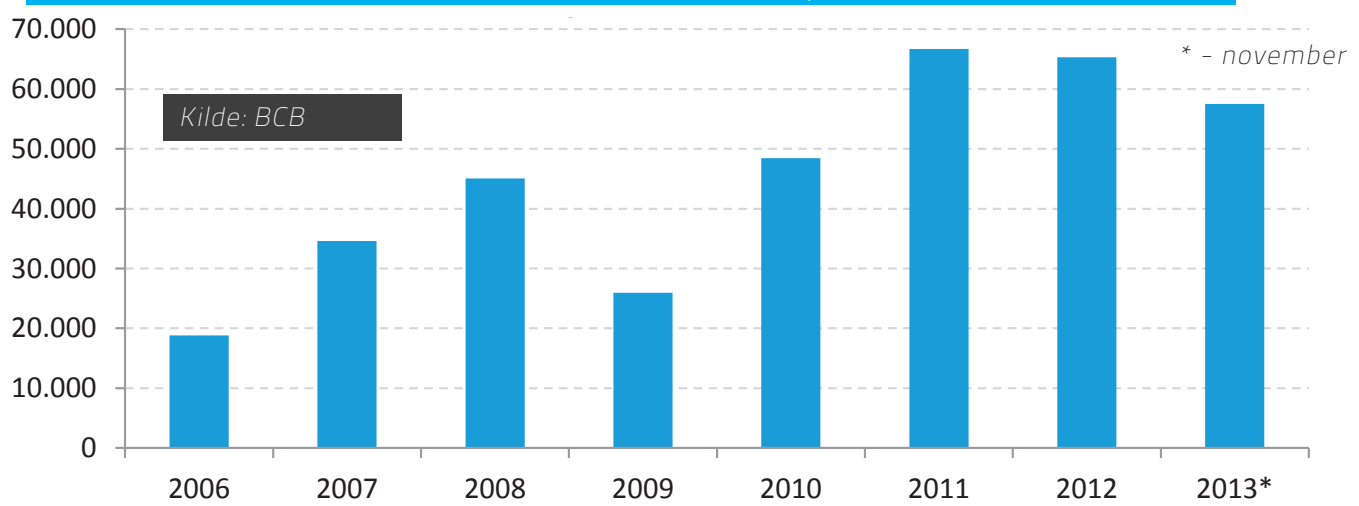
Den 12-måneders akkumulerede inflation var **5,77 % pa.** i november, hvilket er indenfor inflationsmålsætningen på 4,5 % p.a. +/- 2 %-point.

DEN LEDENDE RENTE - SELIC, 2005-2013



Ved Banco Central do Brasils (BCB) seneste møde d. 27. november blev Selic-renten hævet med 0,5 %-point til **10,0 % pa.**

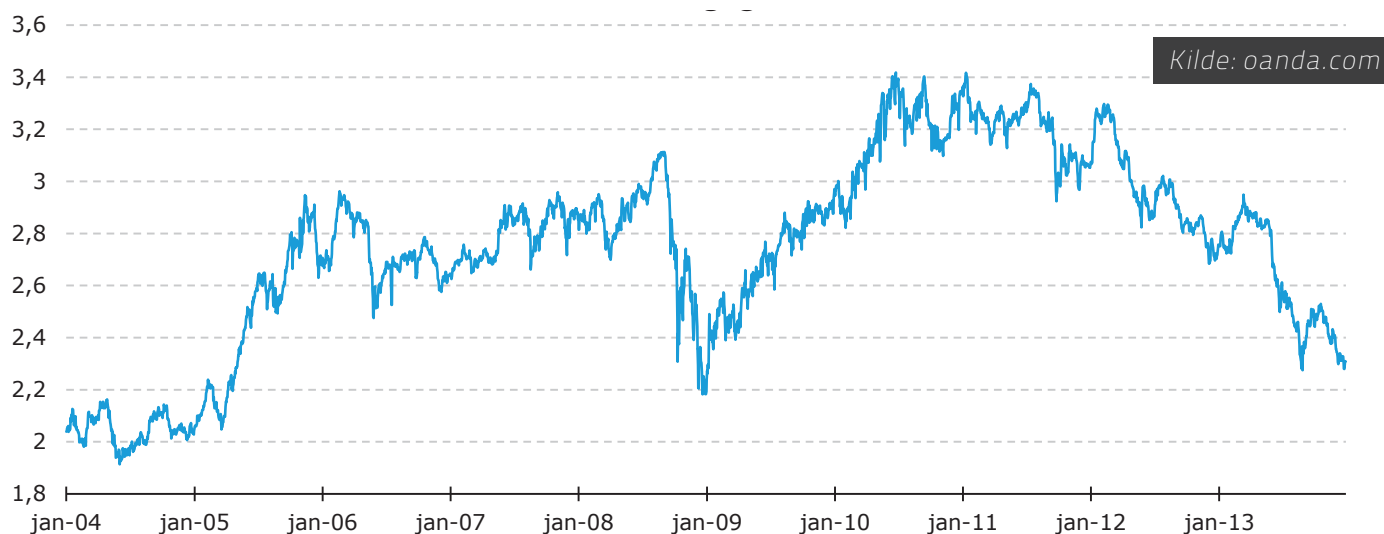
DIREKTE UDENLANDSKE INVESTERINGER, MIO. USD 2005-2013



Direkte udenlandske investeringer (FDI) i Brasilien ligger efter årets første 11 måneder på USD 57,5 mia., hvilket er ca. 5 % lavere end samme periode sidste år.

BRASIL IEN

KURSUDVIKLING BRL/DKK, 2008-2013



Den brasilianske Real (BRL) handlede den 27. december 2013 til kurs **2,31 BRL/DKK**. Det er en svækkelse af BRL på 16 % siden 1/1-13 og er 22 % svagere end gennemsnitskursen i 2012.

KURSUDVIKLING USD/BRL, 2008-2013



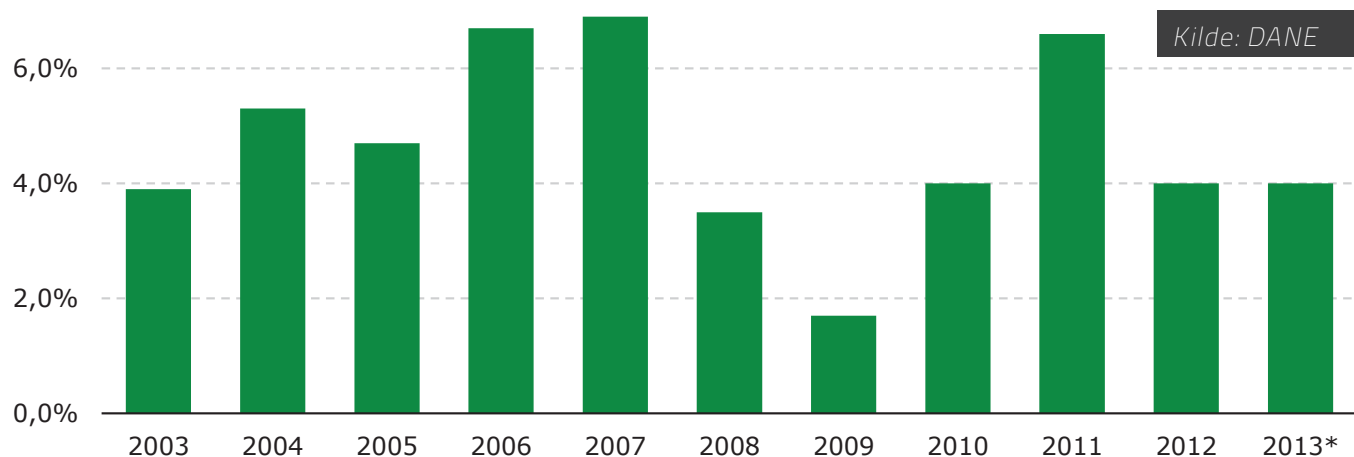
BRL handles den 27. december 2013 til kurs **2,35 USD/BRL**. Det er en svækkelse af BRL på 15 % siden 1/1-13 og er godt 20 % svagere end gennemsnitskursen i 2012.

COLOMBIA

Data og konsensusforventninger	2013	2013*
BNP vækst - 2013 forventninger	-	4 %
Arbejdsløshed - (okt.)	7,79 %	-
Inflation (IPCA p.a.) - nov. 2013	1,76 %	-
Ledende rente p.a	3,25 %	-
Valutakurs (DKK/COP) (27. dec.)	352	-
Betalingsbalancens løbende poster/BNP Q2	-3,2 %	-

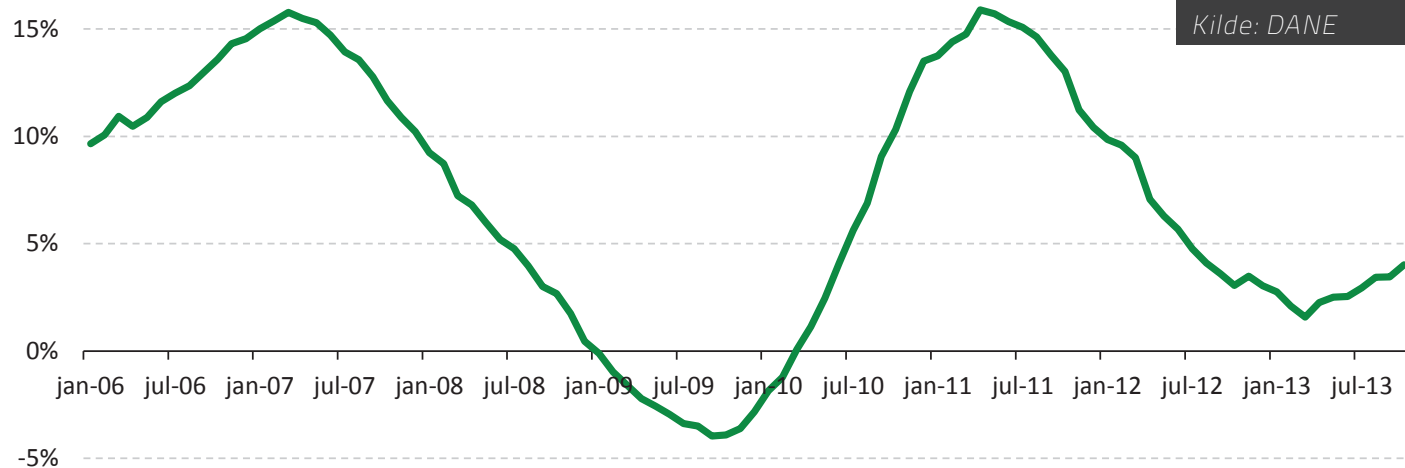
* - forventet for hele året

BNP-VÆKST, 2003-2013



BNP-væksten i Colombia var i tredje kvartal 2013 **5,1 %** sammenlignet med tredje kvartal 2012. Forventningerne til 2013-væksten ligger på den gode side af 4 % i Colombia.

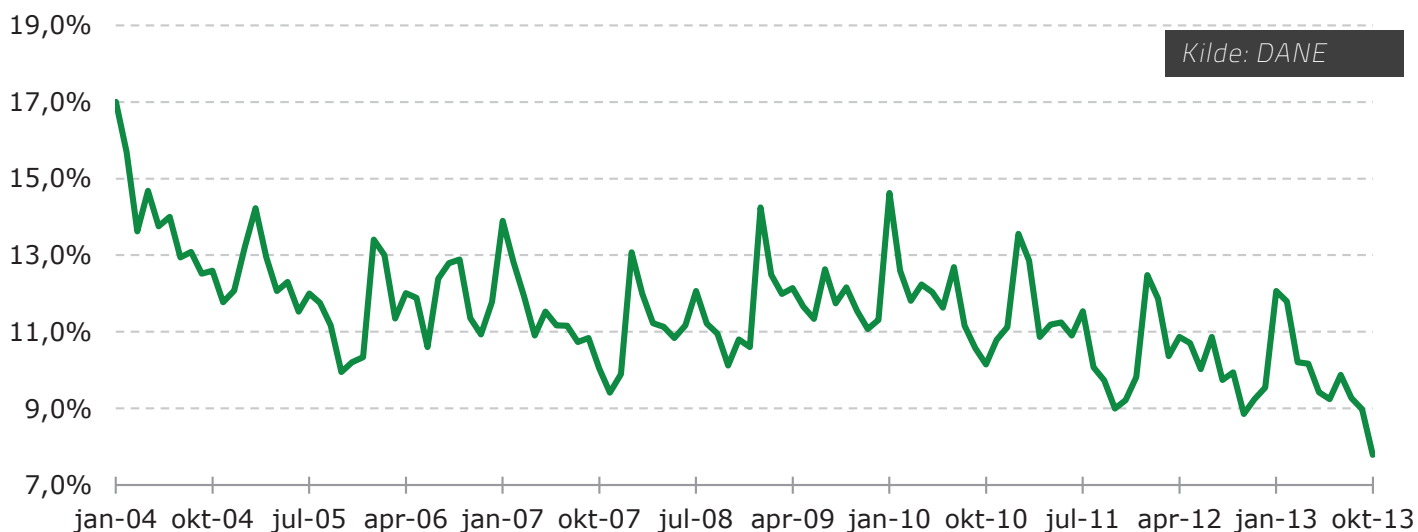
SALG I DETAILHANDLEN AKK. Å/Å VÆKST, 2006-2013



4,0 % å/å - voksede salget i detailhandlen akkumuleret over de sidste 12 måneder i oktober.

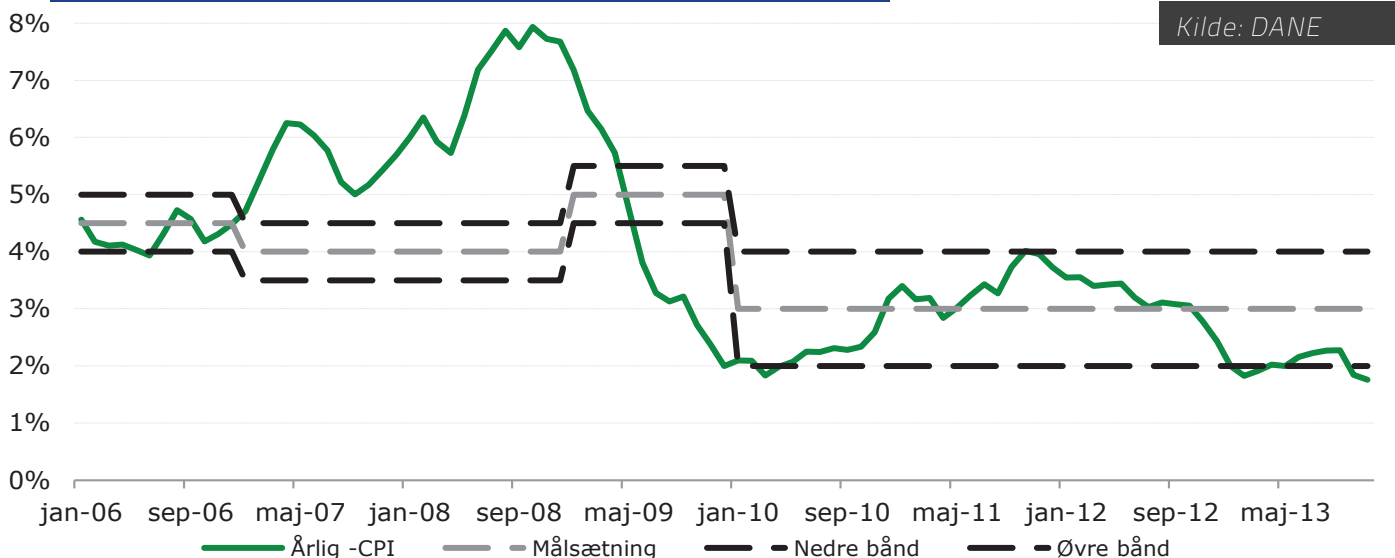
COLOMBIA

ARBEJDSLØSHEDRATE, 2004-2013



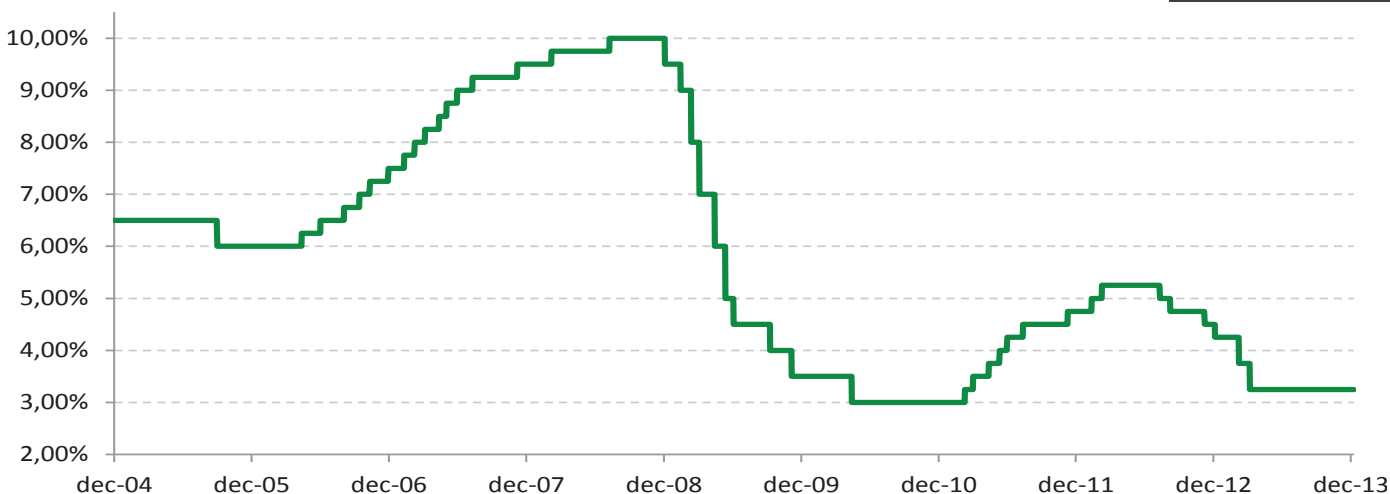
Arbejdsløshedsraten var **7,79 %** i oktober i Colombia, hvilket er historisk lavt.

INFLATION AKKUMULERET Å/Å, 2006-2013



Den 12-måneders akkumulerede inflation var **1,76 % pa.** i november, hvilket er under den nederste grænse af målsætningens tolerancebånd på 3 % p.a. +/- 1 %-point.

DEN LEDENDE RENTE, 2005-2013



Banco de la Republica de Colombias (BANREP) fastholdt ved det seneste rentemøde ultimo november den ledende rente på **3,25 % p.a.**

COLOMBIA

DIREKTE UDENLANDSKE INVESTERINGER, MIO. USD 2005-2013



Direkte udenlandske investeringer i Colombia var USD 8,3 mia. efter første halvår af 2013, hvilket er en stigning på 5 % sammenlignet med samme periode sidste år.

KURSUDVIKLING COP/DKK, 2008-2013



Den colombianske Peso (COP) handlede den 27. december 2013 til kurs **352 DKK/COP** (dvs. 0,00284 COP/DKK, som vises på grafen ovenfor). Det er en svækkelse af COP på 10,9 % siden 1/1-13 og er 12,2 % svagere end gennemsnitskursen i 2012.

KURSUDVIKLING USD/COP, 2008-2013



COP handlede den 27. december 2013 til kurs **1918 USD/COP**. Det er en svækkelse af COP på 7,7 % siden 1/1-13 og er 6,8 % svagere end gennemsnitskursen i 2012.