

ØKONOMISK FAKTAARK 1. KVARTAL, 2014

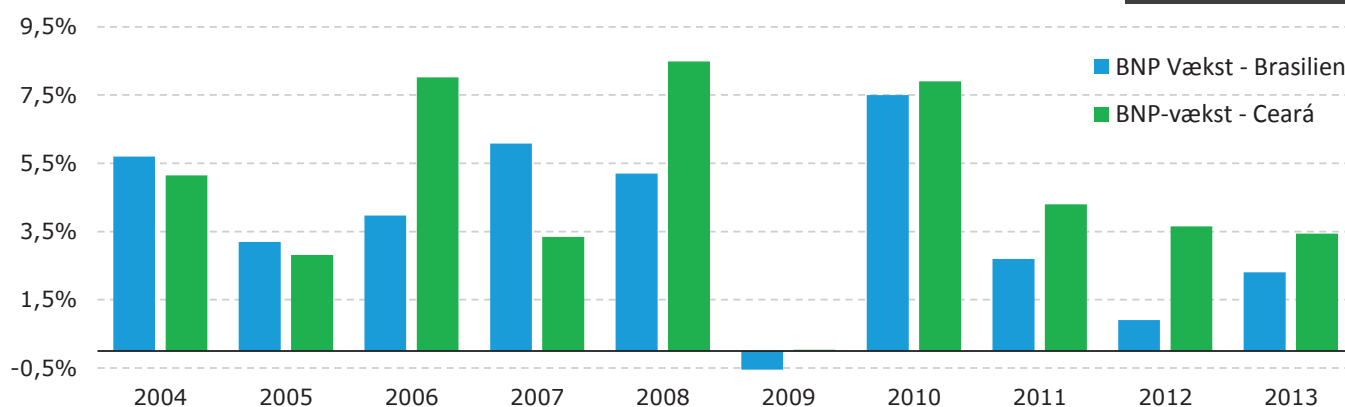
BRASILIE

Data og konsensusforventninger	2014	2014*
BNP vækst - resultat 2013 & 2014 forventninger	2,3 %	2 %*
Arbejdsløshed - (feb)	5,1 %	-
Offentlig gæld/BNP (feb.)	33,7%	-
Inflation (IPCA p.a.) - feb. & 2014 forventninger.	5,68 %	6,30 %*
Renten (SELIC p.a.)	10,75 %	-
Valutakurs (BRL/DKK) (1. apr.)	2,39	-
Betalingsbalancens løbende poster/BNP (2013)	-3,6 %	-
CDI, månedlig indlånsrente (mar.)	0,76 %	-
INCC byggeprisindeks p.a. - (feb.)	8,04 %	-

* - forventet for hele året

BNP-VÆKST, 2004-2013

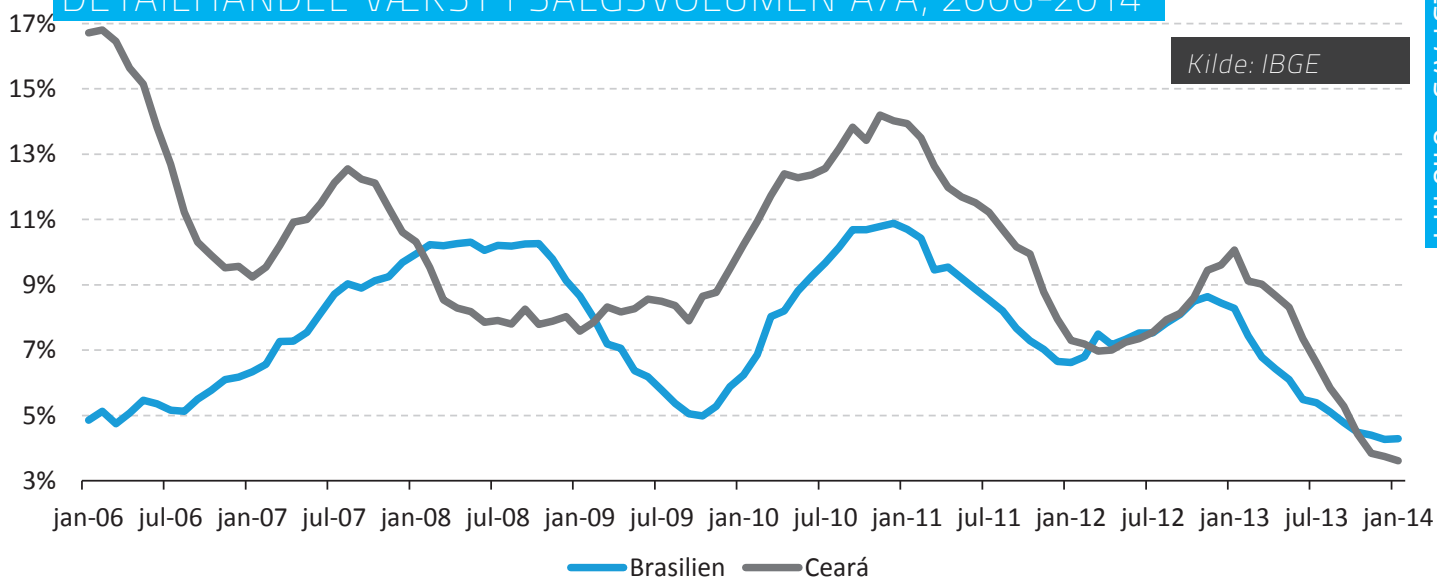
Kilde: IBGE



BNP voksede i fjerde kvartal 2013 med **0,7 %** over samme kvartal sidste år i Brasilien og dermed var BNP væksten for hele 2013 på **2,3 %**. I delstaten Ceará steg BNP med **2,57 %** i fjerde kvartal 2013 sammenlignet med fjerde kvartal i 2012, og BNP væksten i delstaten var **3,44 %** i 2013 - altså et niveau over det samlede Brasilien.

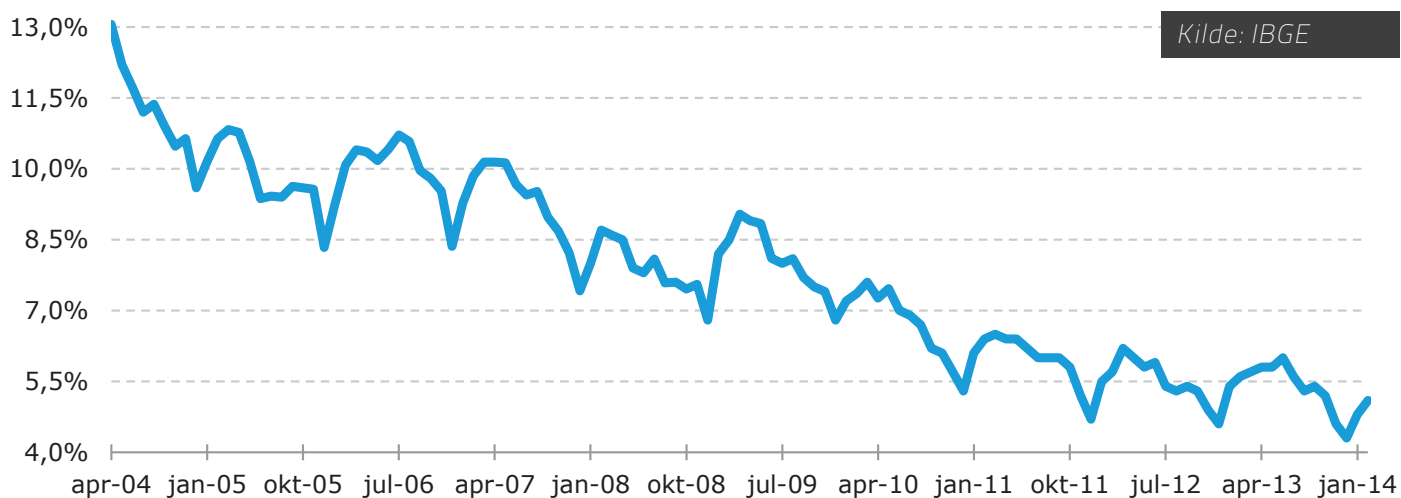
BRASILIEN

DETAILHANDEL VÆKST I SALGSVOLUMEN Å/Å, 2006-2014



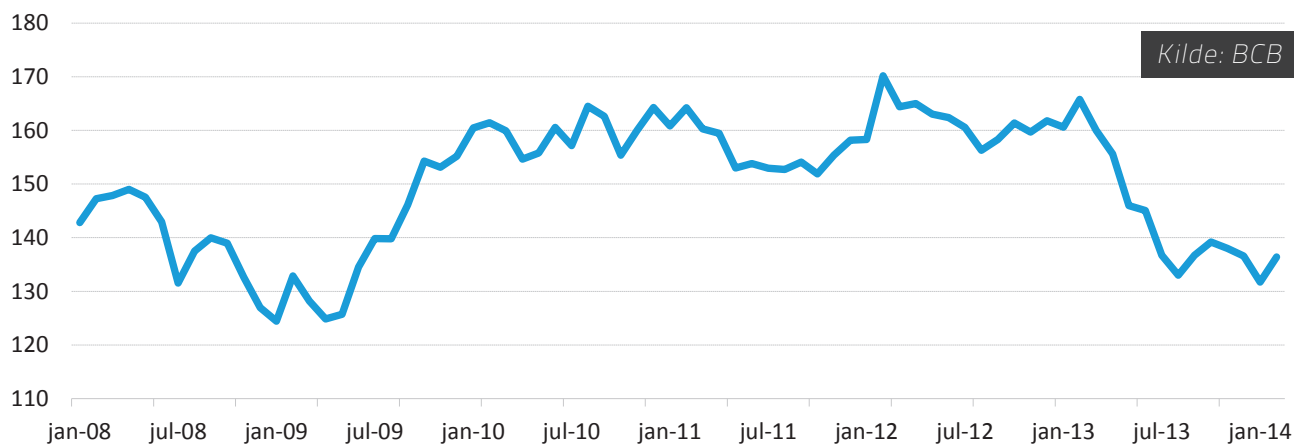
Salgsvolumen i detailhandlen voksede med **4,3 % å/å** akkumuleret over de sidste 12 måneder i januar 2014 i Brasilien, mens volumen i delstaten Ceará voksede med **3,6 % å/å** i samme periode.

ARBEJDSLØSHEDSRATE, 2004-2014



Arbejdsløshedsraten i Brasilien var **5,1 %** i februar 2014.

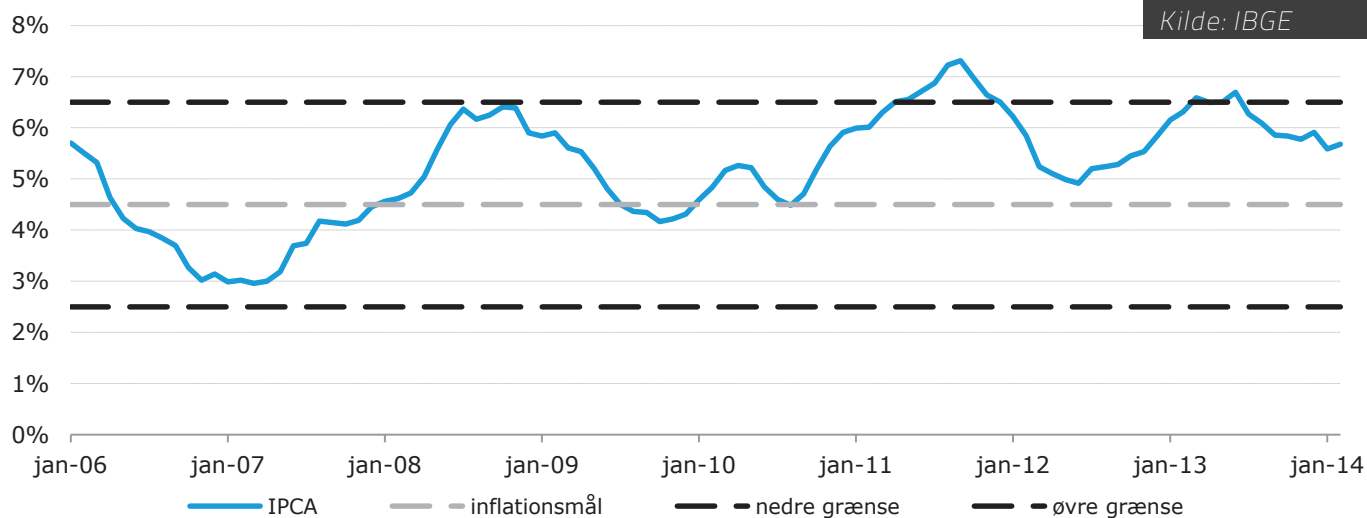
FORBRUGERTILLID (ICC), 2008-2014



Indekset for forbrugertillid (ICC) er relativt stabilt og lå i februar 2014 på 136. (200 indikerer absolut optimisme & 0 absolut pessimisme)

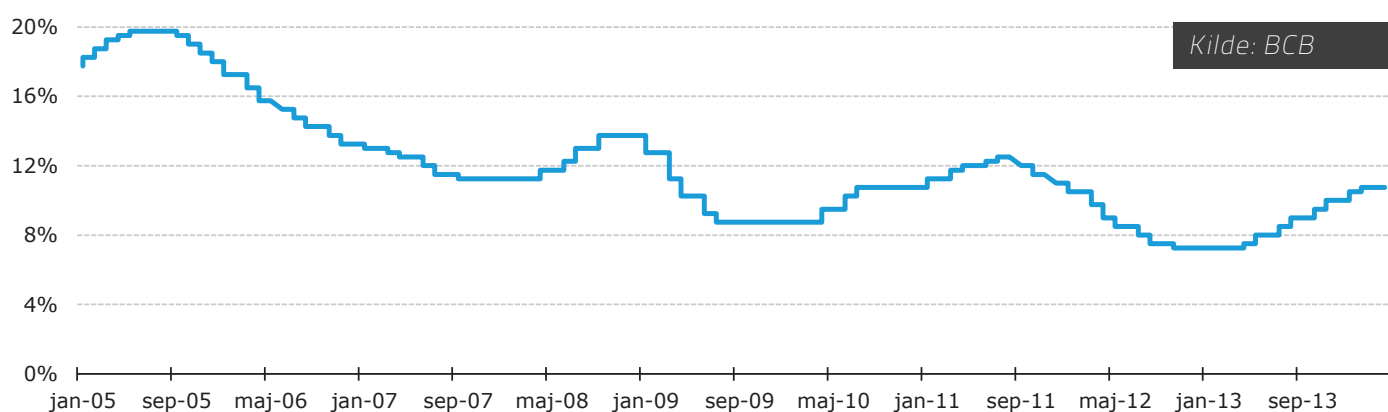
BRASILLEN

INFLATION AKKUMULERET Å/Å, 2006-2014



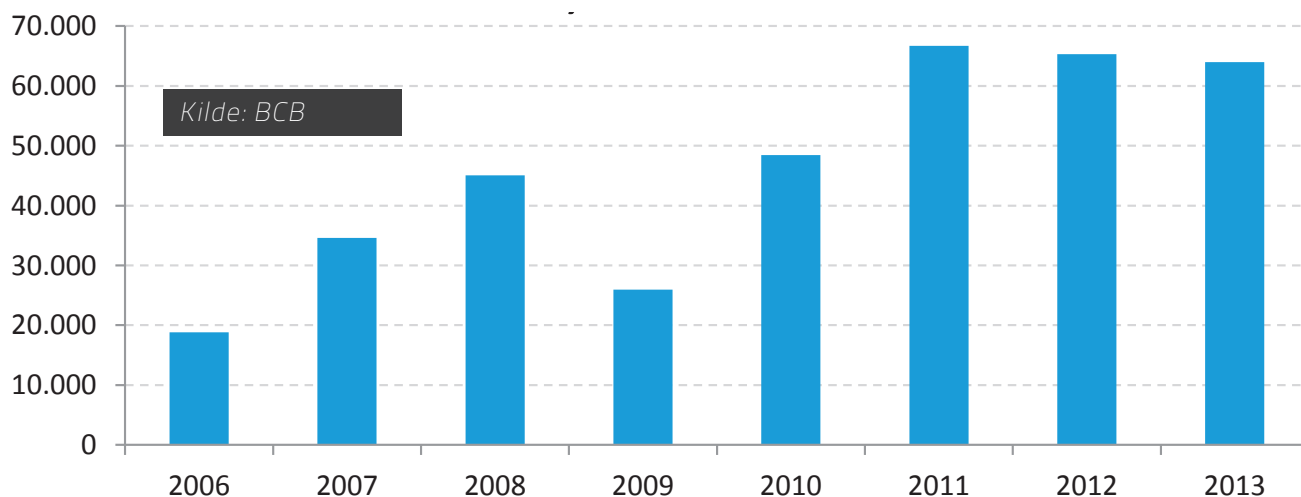
Den 12-måneders akkumulerede inflation var **5,68 % pa.** i februar 2014, hvilket er indenfor inflationsmålsætningen på 4,5 % p.a. +/- 2 %-point. I 2013 var inflationen 5,91 % pa.

DEN LEDENDE RENTE - SELIC, 2005-2014



Ved Banco Central do Brasils (BCB) seneste møde d. 26. februar blev Selic-renten hævet med 0,25 %-point til **10,75 % pa.**

DIREKTE UDENLANDSKE INVESTERINGER, MIO. USD 2005-2013



Inflowet af direkte udenlandske investeringer (FDI) i Brasilien var i 2013 USD 64 mia., hvilket er på niveau med 2012.

BRASILIEN

KURSUDVIKLING BRL/DKK, 2004-2014



Den brasilianske Real (BRL) handlede den 1. april 2014 til kurs **2,39 BRL/DKK**. Det er en styrkelse af BRL på 4,5 % siden 1/1-14 og svarer til en svækkelse af BRL på 8,3 % ift. gennemsnitskursen i 2013.

KURSUDVIKLING USD/BRL, 2004-2014



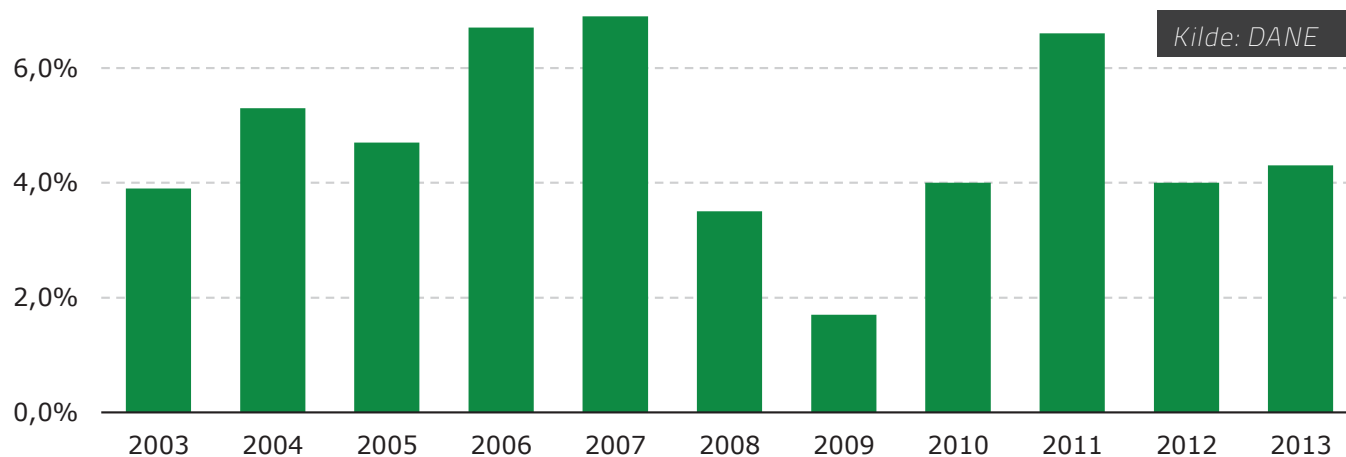
BRL handlede den 1. april 2014 til kurs **2,35 USD/BRL**. Det er en styrkelse af BRL på 4,4 % siden 1/1-14 og svarer til en svækkelse af BRL på 4,6 % ift. gennemsnitskursen i 2013.

COLOMBIA

Data og konsensusforventninger	2014	2014*
BNP vækst - resultat 2013 & 2014 forventninger	4,3 %	4,3 %
Arbejdsløshed - (feb.)	10,7 %	-
Inflation (IPCA p.a.) - feb.	2,32 %	-
Ledende rente p.a	3,25 %	-
Valutakurs (DKK/COP) (1. apr.)	363	-
Betalingsbalancens løbende poster/BNP (2013)	-3,4 %	-

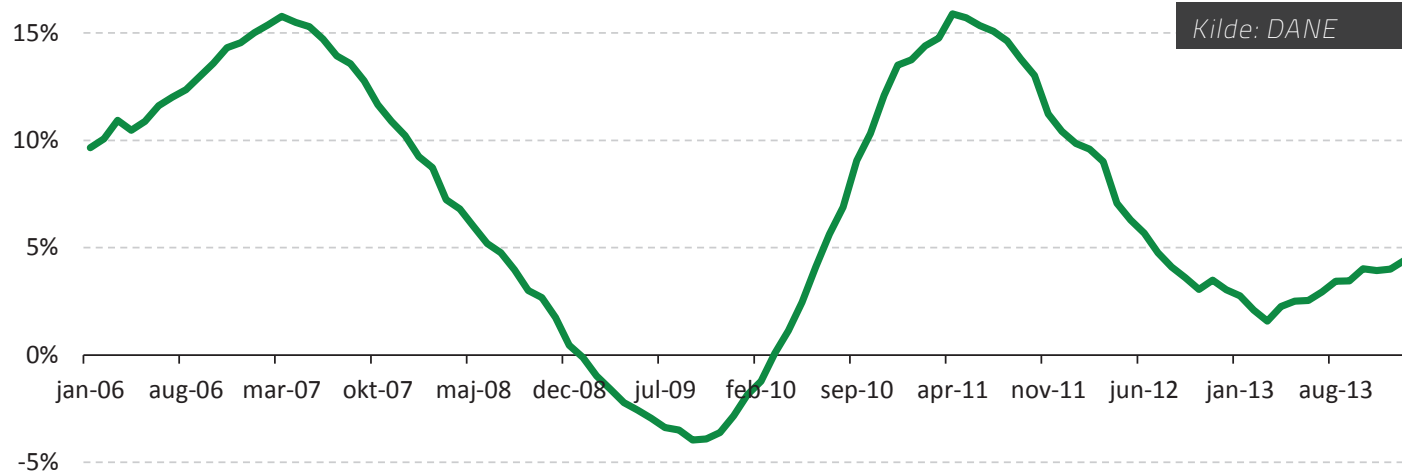
* - forventet for hele året

BNP-VÆKST, 2003-2013



BNP-væksten i Colombia var i fjerde kvartal 2014 **4,9 %** sammenlignet med fjerde kvartal 2012. 2013-væksten var således 4,3 % i Colombia.

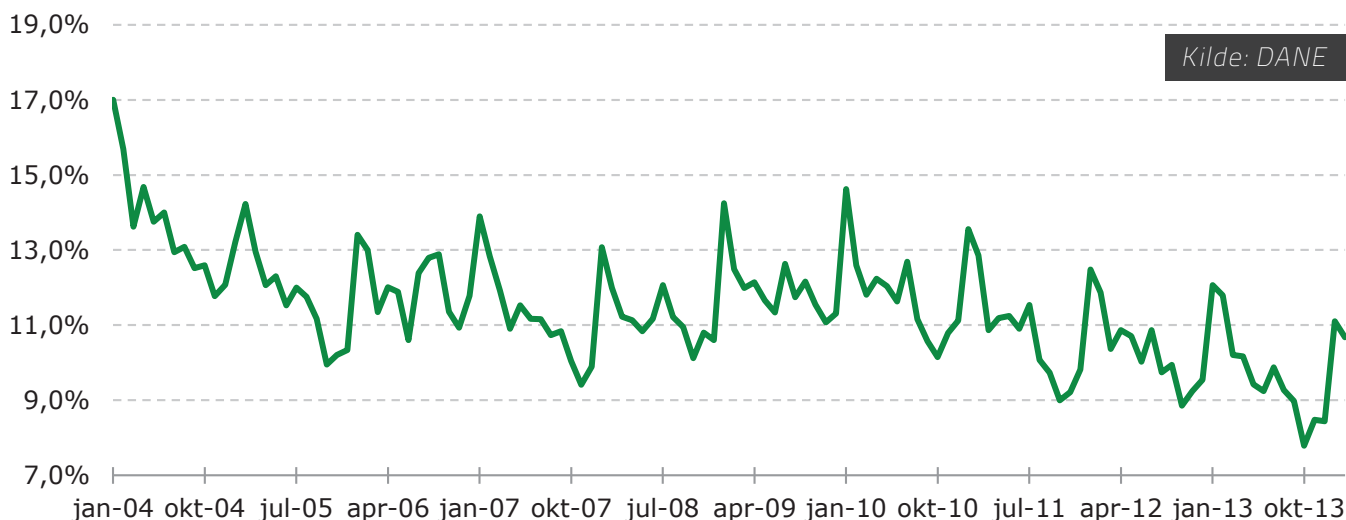
SALG I DETAILHANDLEN AKK. Å/Å VÆKST, 2006-2014



4,4 % å/å - voksede salget i detailhandlen akkumuleret over de sidste 12 måneder i januar 2014. I 2013 vækstede salget med 4 % p.a.

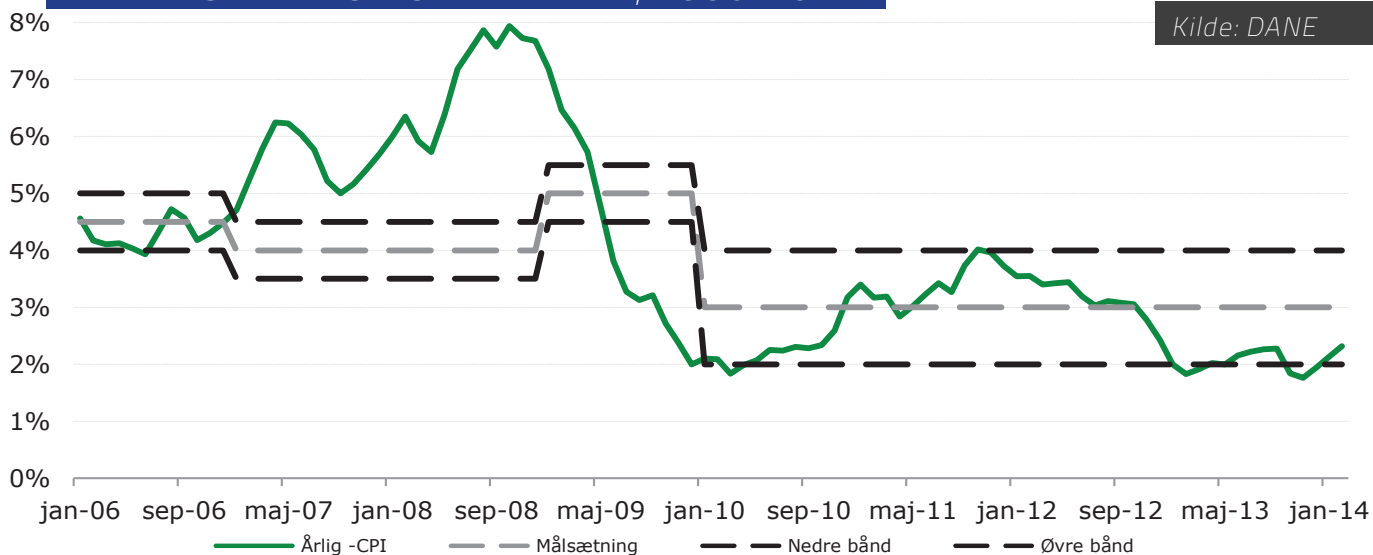
COLOMBIA

ARBEJDSLØSHEDRATE, 2004-2014



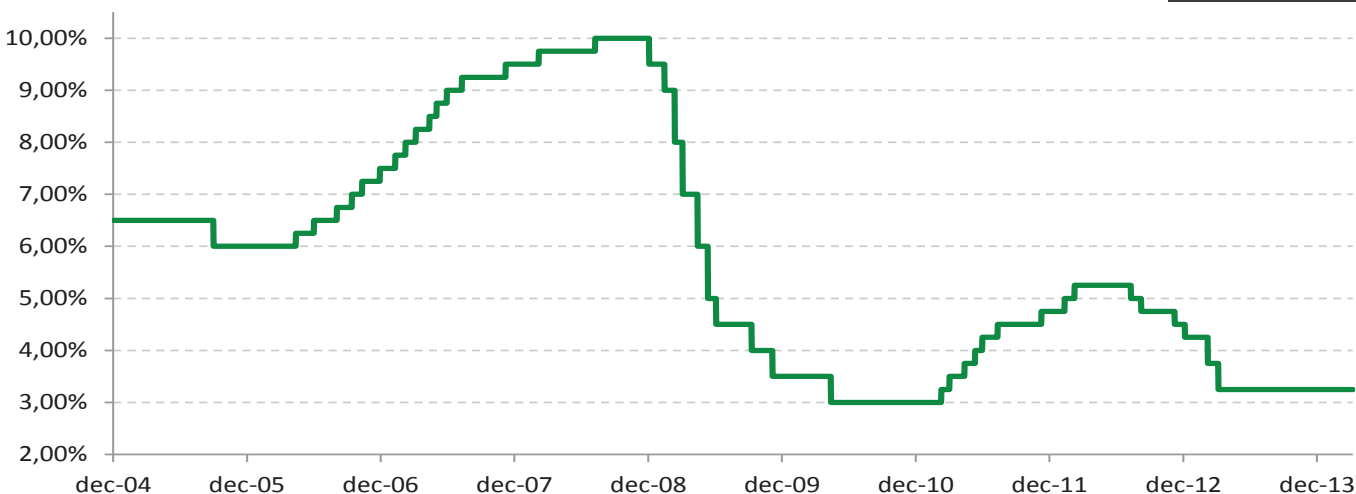
Arbejdsløshedsraten i 2013 var gennemsnitligt **9,6 %** i Colombia, hvilket var historisk lavt. I februar 2014 var arbejdsløsheden 10,7 %.

INFLATION AKKUMULERET Å/Å, 2006-2014



Den 12-måneders akkumulerede inflation var **2,32 % p.a.** i februar, hvilket indenfor målsætningens tolerancebånd på 3 % p.a. +/- 1 %-point. I 2013 var infaltionen 1,94 % i Colombia.

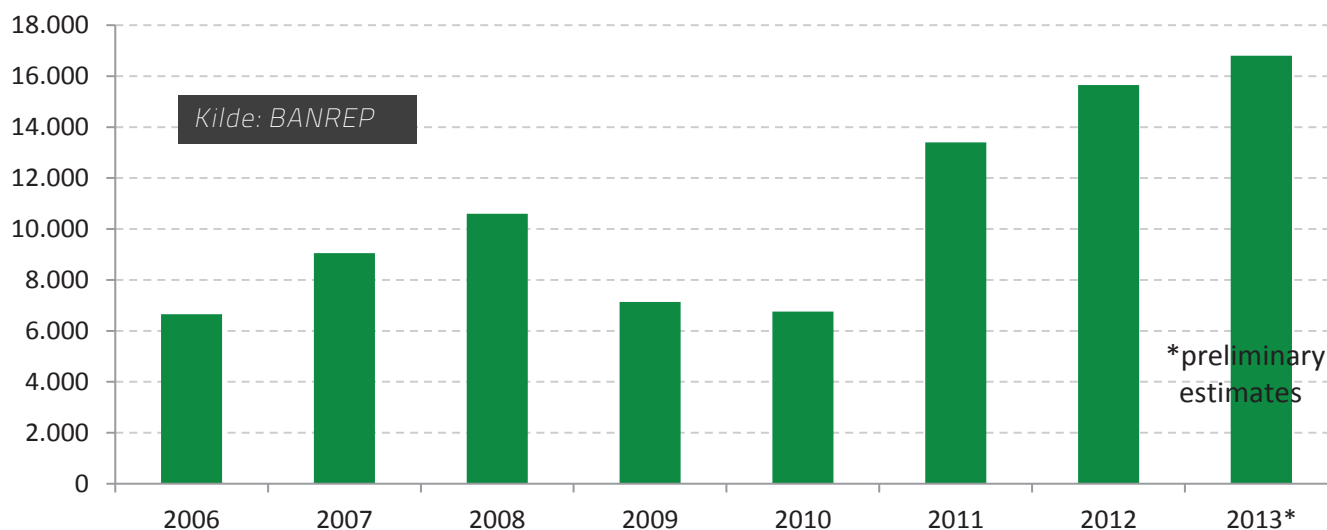
LEDENDE RENTE, 2005-2014



Banco de la Republica de Colombias (BANREP) fastholdt ved det seneste rentemøde, ultimo marts 2014, den ledende rente på **3,25 % p.a.**

COLOMBIA

DIREKTE UDENLANDSKE INVESTERINGER, MIO. USD 2005-2013



Inflowet af direkte udenlandske investeringer i Colombia svarede til USD 16.8 mia. i 2013, hvilket er en stigning på 7 % sammenlignet 2012.

KURSUDVIKLING COP/DKK, 2008-2014



Den colombianske Peso (COP) handlede den 1. april 2014 til kurs **363 DKK/COP** (dvs. 0,00275 COP/DKK, som vises på grafen ovenfor). Det er en svækkelse af COP på 2,0 % siden 1/1-14 og 8,5 % svagere end gennemsnitskursen i 2013.

KURSUDVIKLING USD/COP, 2008-2014



COP handlede den 1. april 2014 til kurs **1965 USD/COP**. Det er en svækkelse af COP på 1,9 % siden 1/1-14 og 4,9 % svagere end gennemsnitskursen i 2013.