

ØKONOMISK FAKTAARK 2. KVARTAL, 2014

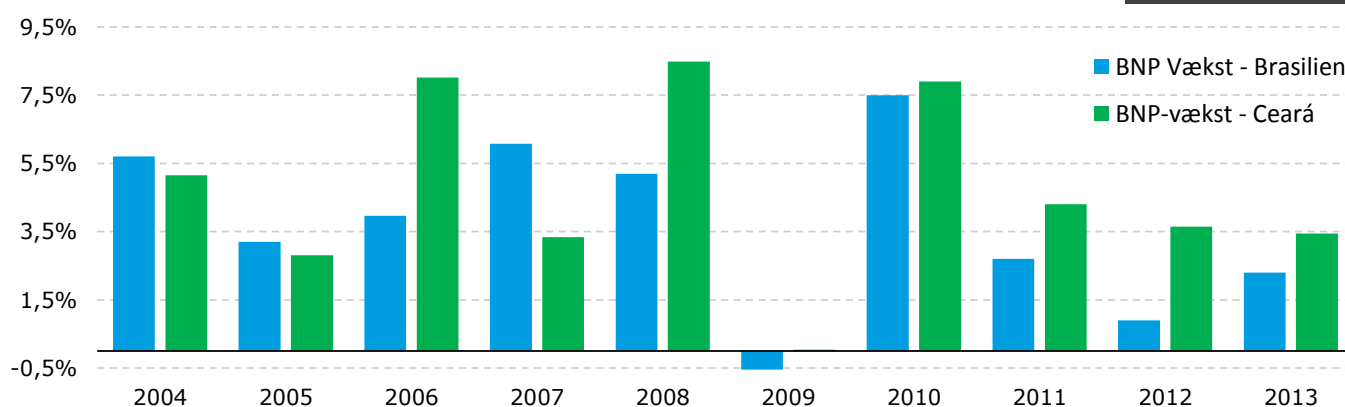
BRASILIE

Data og konsensusforventninger	2014	2014*
BNP vækst - 2014 forventninger	-	1,5 %*
Arbejdsløshed - (apr.)	4,9%	-
Offentlig gæld/BNP (apr.)	34,2%	-
Inflation (IPCA p.a.) - maj & 2014 forventninger.	6,38 %	6,46 %*
Renten (SELIC p.a.)	11,00 %	-
Valutakurs (BRL/DKK) (25. jun.)	2,47	-
Betalingsbalancens løbende poster/BNP (apr.)	-3,7 %	-
CDI, månedlig indlånsrente (maj)	0,86 %	-
INCC byggeprisindeks p.a. - (maj)	7,75 %	-

* - forventet for hele året

BNP-VÆKST, 2004-2013

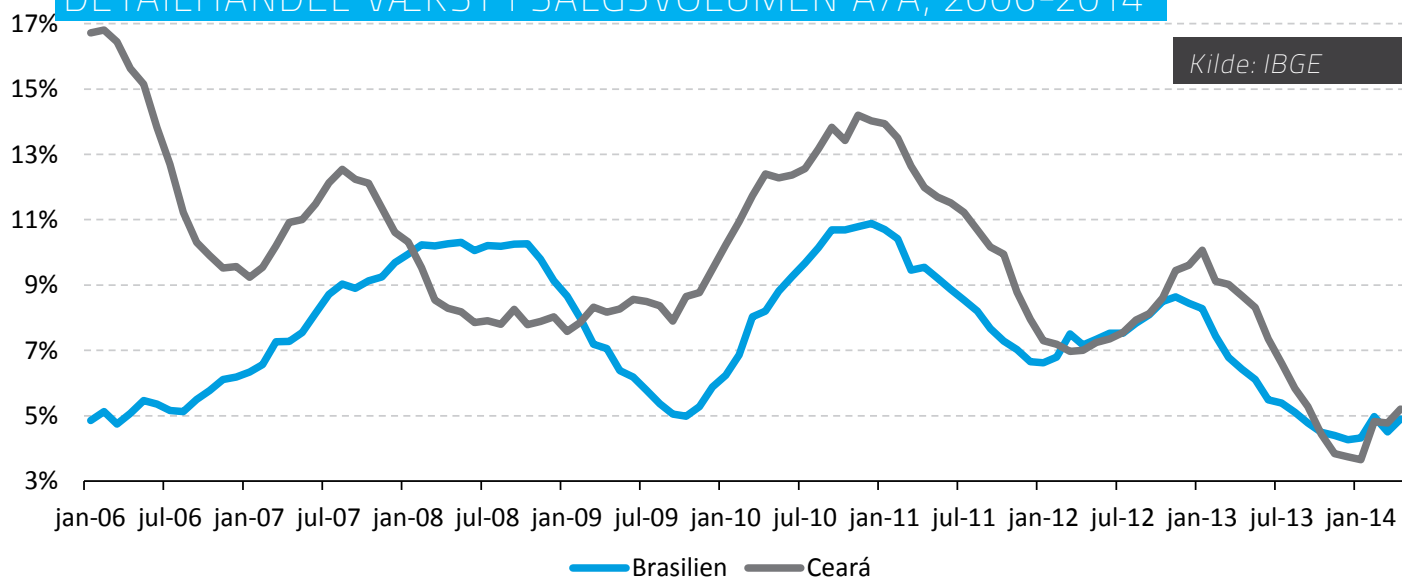
Kilde: IBGE



BNP væksten for 2013 er blevet opjusteret til **2,5 %** (tidligere 2,3 %). I første kvartal af 2014 voksede BNP med **1,9 %** over samme kvartal sidste år i Brasilien. Forventningen til BNP væksten i Brasilien for 2014 ligger i omegnen af 1,5 %. I delstaten Ceará steg BNP med **3,9 %** i første kvartal 2014 sammenlignet med samme kvartal i 2012, og BNP væksten for hele 2014 ventes at ligge omkring 4 % i delstaten.

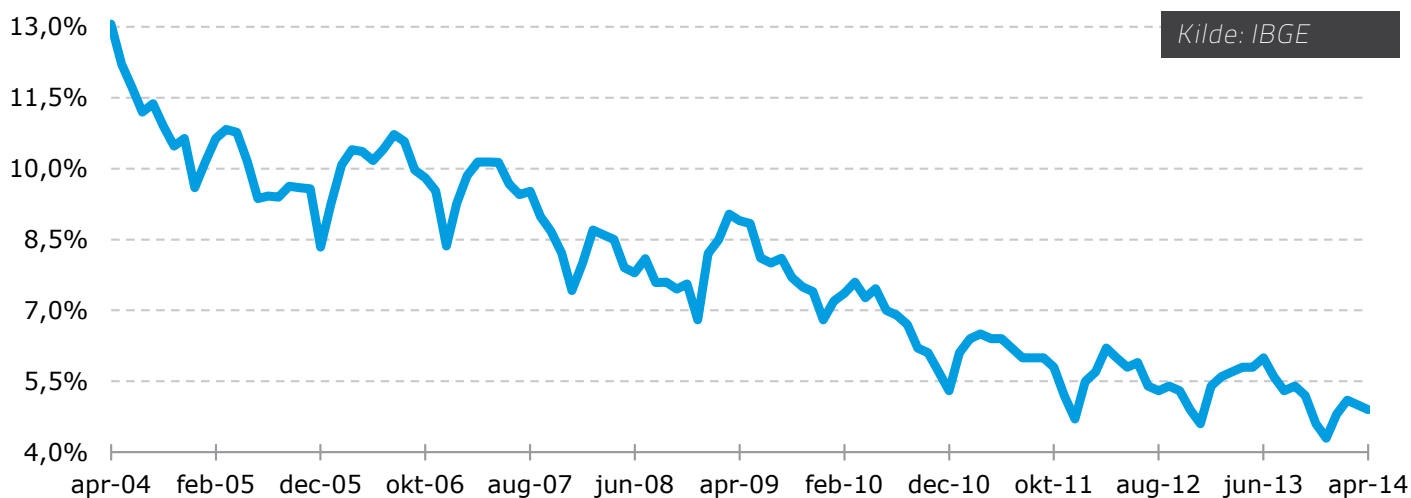
BRASILIEN

DETAILHANDEL VÆKST I SALGSVOLUMEN Å/Å, 2006-2014



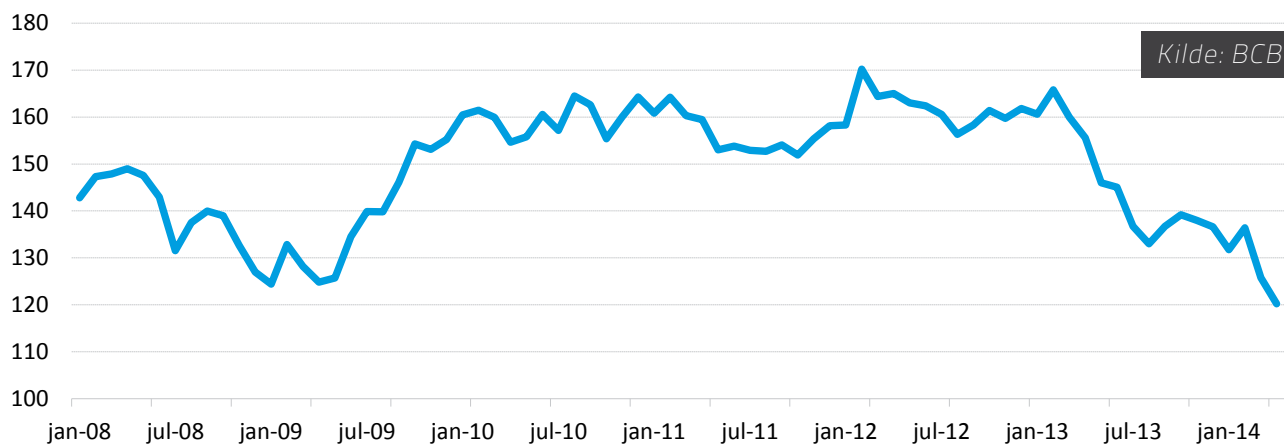
Salgsvolumen i detailhandlen voksede med **4,9 % å/å** akkumuleret over de sidste 12 måneder i april 2014 i Brasilien, mens volumen i delstaten Ceará voksede med **5,2 % å/å** i samme periode.

ARBEJDSLØSHEDSRATE, 2004-2014



Arbejdsløshedsraten i Brasilien var **4,9 %** i april 2014.

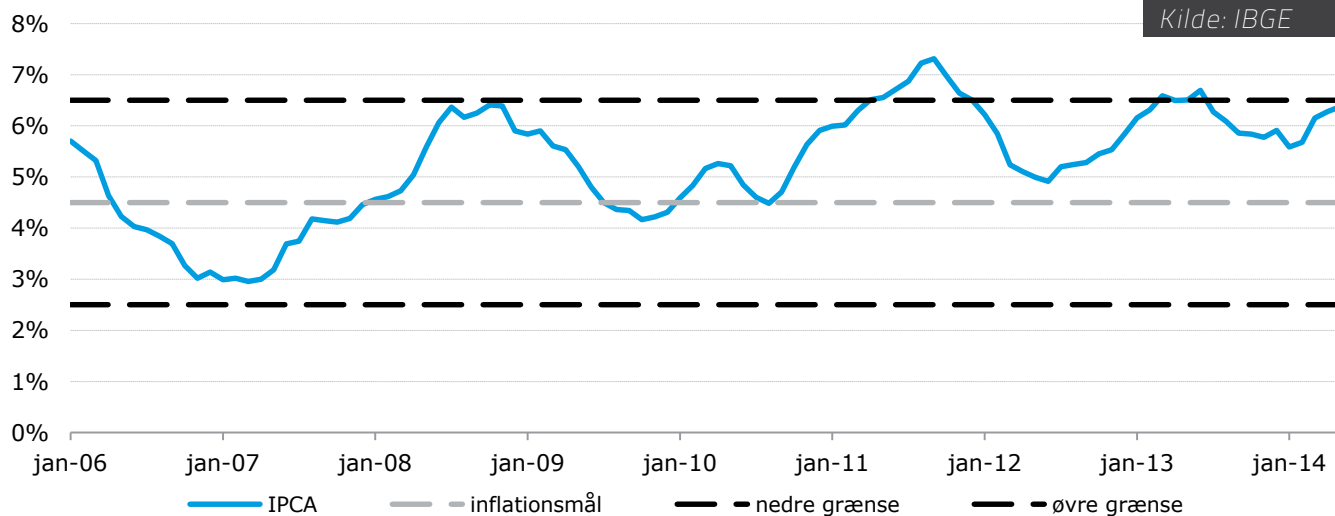
FORBRUGERTILLID (ICC), 2008-2014



Indekset for forbrugertillid (ICC) i april 2014 på **120**. (200 indikerer absolut optimisme & 0 absolut pessimisme)

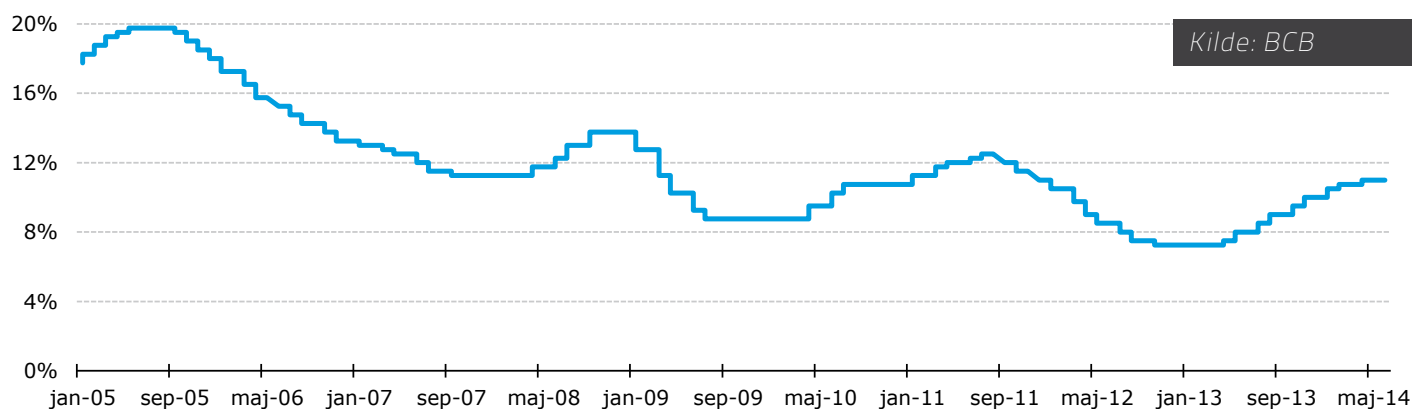
BRASILLEN

INFLATION AKKUMULERET Å/Å, 2006-2014



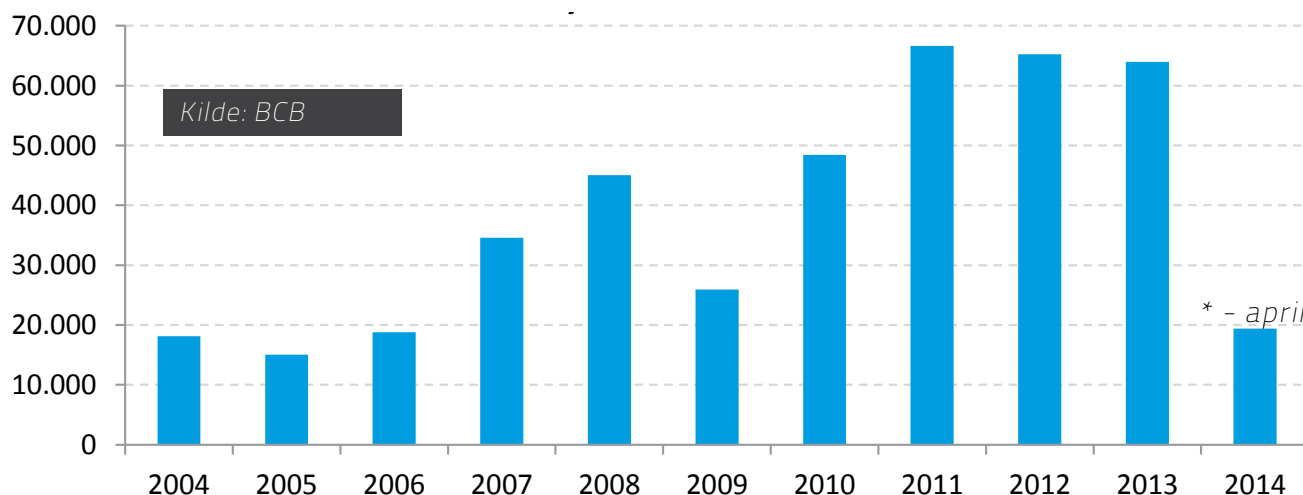
Den 12-måneders akkumulerede inflation var **6,38 % pa.** i maj 2014, hvilket er indenfor inflationsmålsætningen på 4,5 % p.a. +/- 2 %-point.

DEN LEDENDE RENTE - SELIC, 2005-2014



Ved Banco Central do Brasils (BCB) seneste møde d. 28. maj fastholdte man Selic-renten på **11,00 % pa.**, hvilket er 0,25 %-point stigning siden sidste faktaark.

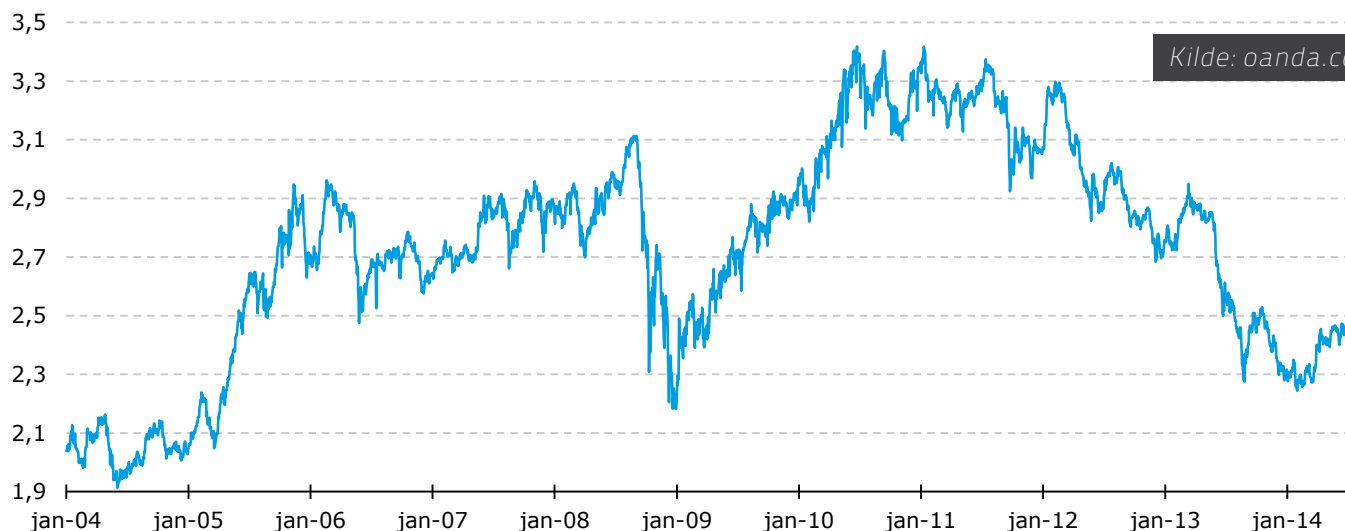
DIREKTE UDENLANDSKE INVESTERINGER, MIO. USD 2005-2013



Inflowet af direkte udenlandske investeringer (FDI) i Brasilien var efter de første fire måneder af 2014 USD 19,4 mia., hvilket er på niveau med samme periode i 2013.

BRASILIEN

KURSUDVIKLING BRL/DKK, 2004-2014



Den brasilianske Real (BRL) handlede den 25. juni 2014 til kurs **2,47 BRL/DKK**. Det er en styrkelse af BRL på 7,7 % siden 1/1-14 og svarer til en svækkelse af BRL på 5,6 % ift. gennemsnitskursen i 2013.

KURSUDVIKLING USD/BRL, 2004-2014



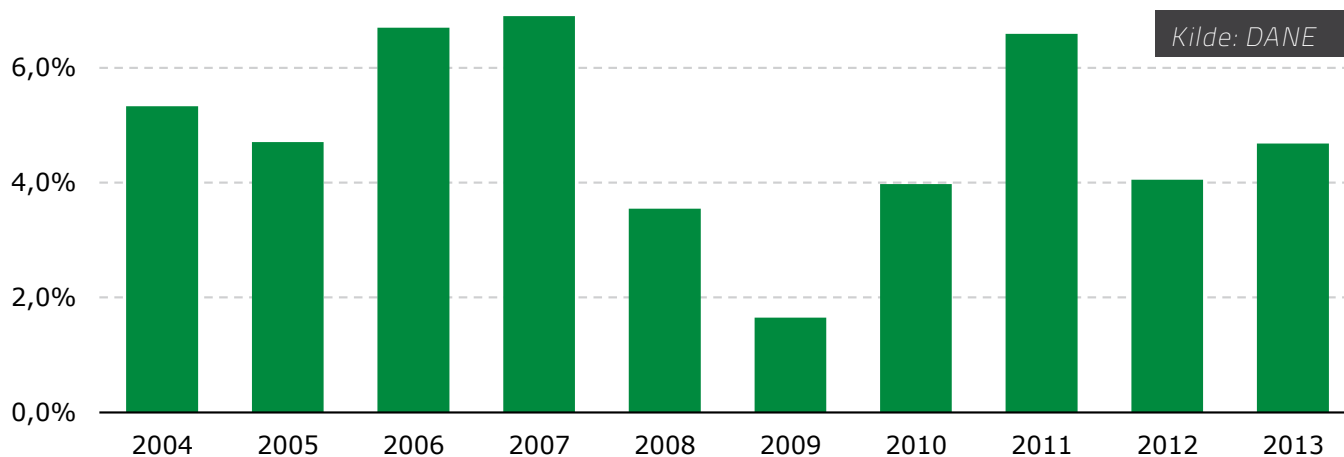
BRL handlede den 25. juni 2014 til kurs **2,22 USD/BRL**. Det er en styrkelse af BRL på 6,4 % siden 1/1-14 og svarer til en svækkelse af BRL på 2,8 % ift. gennemsnitskursen i 2013.

COLOMBIA

Data og konsensusforventninger	2014	2014*
BNP vækst - 2014 forventninger	-	5,0 %
Arbejdsløshed - (apr.)	9,0 %	-
Inflation (IPCA p.a.) - (maj).	2,93 %	-
Ledende rente p.a	4,0 %	-
Valutakurs (DKK/COP) (25. jun.)	344	-
Betalingsbalancens løbende poster/BNP (2013)	-3,4 %	-

* - forventet for hele året

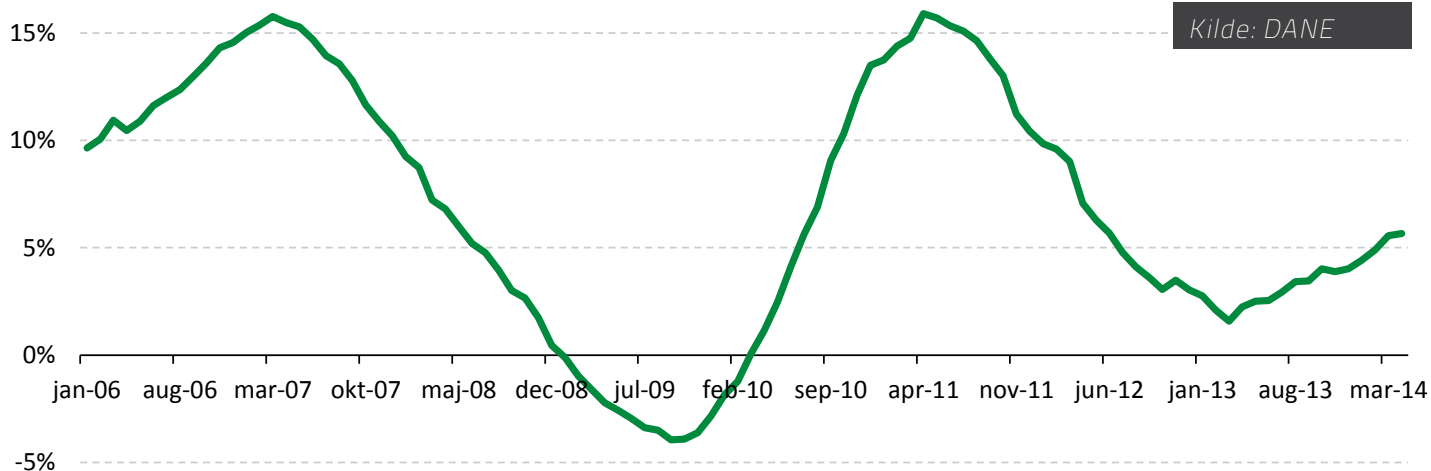
BNP-VÆKST, 2003-2013



Kilde: DANE

BNP-væksten i Colombia blev revideret op til 4,7 i 2013. I første kvartal 2014 vækstede BNP **6,4 %** over samme periode i 2013. BNP-væksten i 2014 ventes at ligge i omegnen af 5,0 %.

SALG I DETAILHANDLEN AKK. Å/Å REALVÆKST, 2006-2014

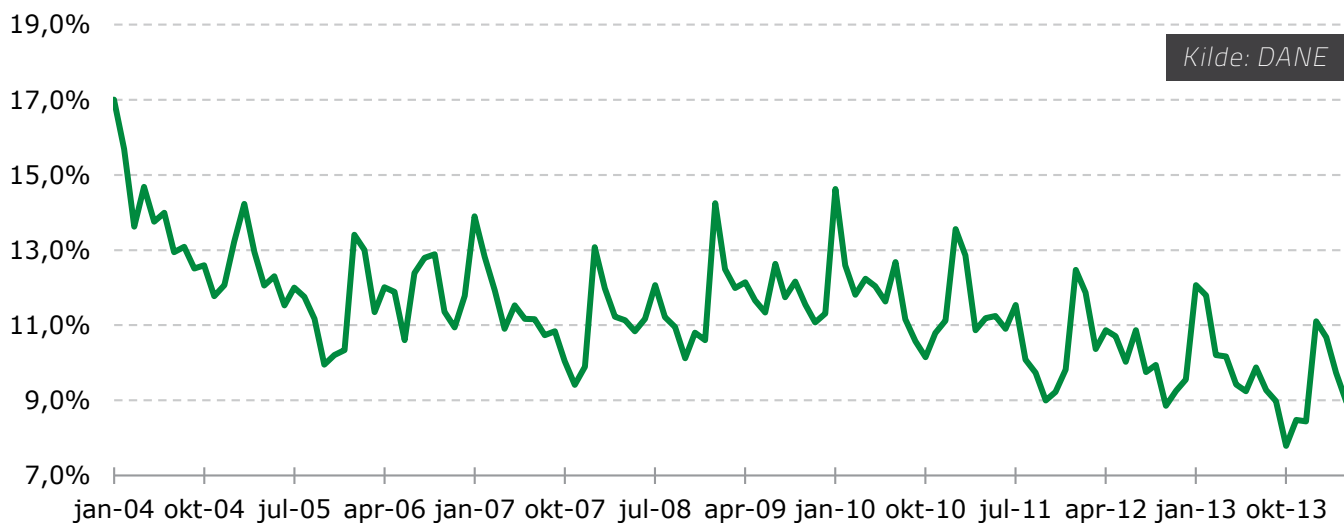


Kilde: DANE

5,7 % å/å - voksede realværdien af detailsalget akkumuleret over de sidste 12 måneder i april 2014.

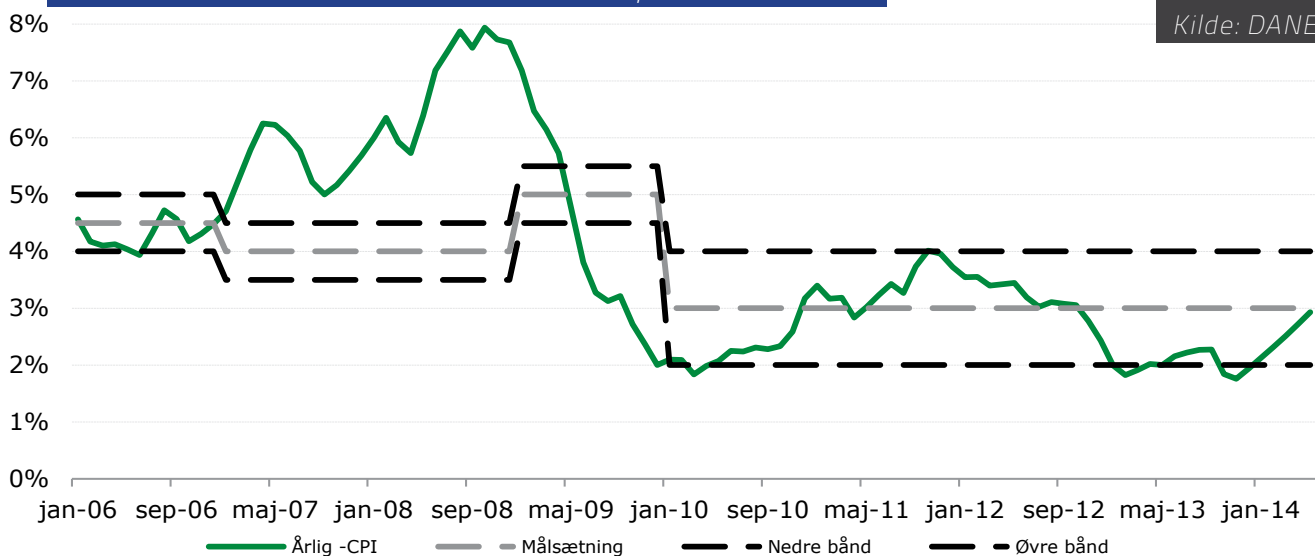
COLOMBIA

ARBEJDSLØSHEDRATE, 2004-2014



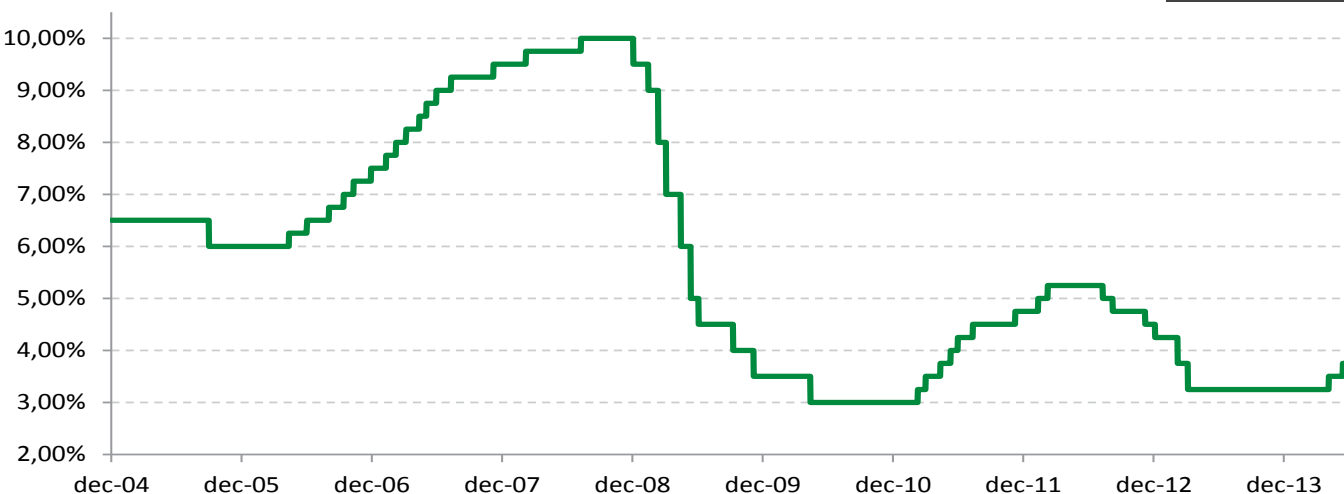
Arbejdsledersraten var april 2014 **9,0 %** i Colombia.

INFLATION AKKUMULERET Å/Å, 2006-2014



Den 12-måneders akkumulerede inflation var **2,93 % p.a.** i maj 2014, hvilket er indenfor målsætningsens tolerancebånd på 3 % p.a. +/- 1 %-point.

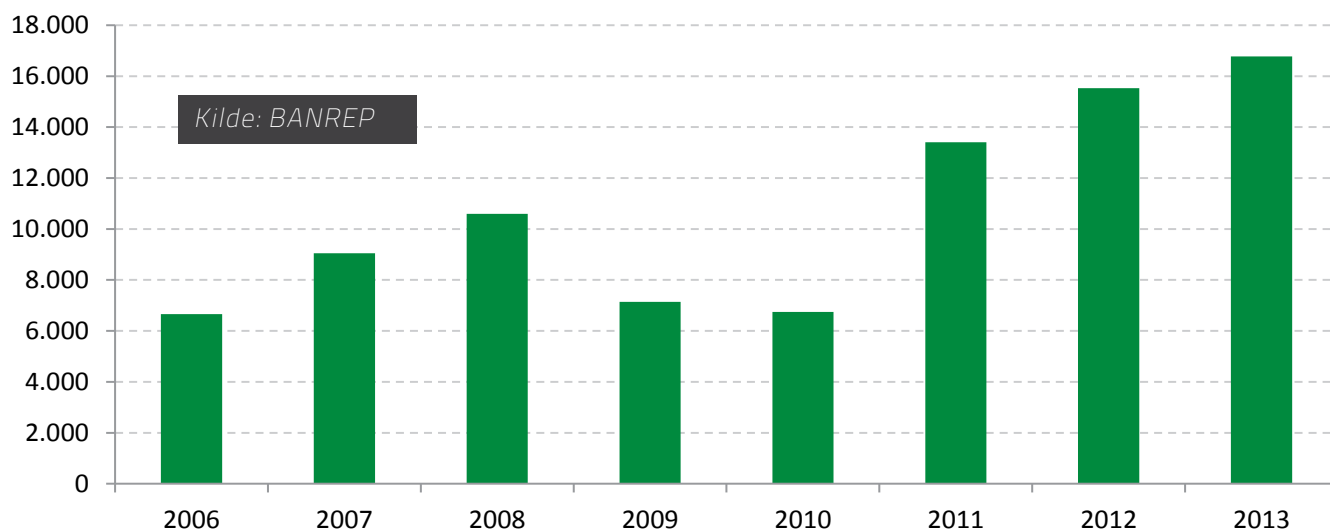
LEDENDE RENTE, 2005-2014



Banco de la Republica de Colombias (BANREP) har af tre omgange hævet den ledende rente **4,00 % p.a.** i løbet af andet kvartal 2014.

COLOMBIA

DIREKTE UDENLANDSKE INVESTERINGER, MIO. USD 2005-2013



Inflowet af direkte udenlandske investeringer i Colombia svarede til USD 16.8 mia. i 2013, hvilket er en stigning på 7 % sammenlignet 2012.

KURSUDVIKLING COP/DKK, 2008-2014



Den colombianske Peso (COP) handlede den 25. juni 2014 til kurs **344 DKK/COP** (dvs. 0,00291 COP/DKK, som vises på grafen ovenfor). Det er en styrkelse af COP på 3,4 % siden 1/1-14, og COP er svækket 3,3 % ift. gennemsnitskursen i 2013.

KURSUDVIKLING USD/COP, 2008-2014



COP handlede den 25. juni 2014 til kurs **1883 USD/COP**. Det er en styrkelse af COP på 2,3 % siden 1/1-14, og COP er svækket 0,8 % ift. gennemsnitskursen i 2013.